

**Rapport Général  
du Commissaire aux  
Comptes**

**Exercice 2022**

**SOLUDIA MAGHREB SA**



**Directs  
Conseils Maroc**  
Expertise Comptable, Audit et Conseil

# Rapport Général du Commissaire aux Comptes

Exercice du 1er janvier au 31 décembre 2022  
Aux actionnaires de la société

## **SOLUDIA MAGHREB SA**

dont le siège social est à salé, angle Avenues de Fès et de la Résistance

### **AUDIT DES ETATS DE SYNTHESE**

#### **Opinion**

Conformément à la mission qui nous a été confiée par votre Assemblée Générale du 23 juin 2020, nous avons effectué l'audit des états de synthèse ci-joints de la société « **SOLUDIA MAGHREB SA** », comprenant le bilan, le compte de produits et charges, l'état des soldes de gestion, le tableau de financement, et l'état des informations complémentaires (ETIC) relatifs à l'exercice clos le **31 décembre 2022**. Ces états de synthèse font ressortir un montant de capitaux propres et assimilés de **Cent quatre-vingt-deux millions cinq cent soixante-dix-sept mille deux cent soixante dirhams et quatre-vingts (182 577 260,80)** dont un bénéfice net de **Neuf millions cinq cent douze mille quatre cent soixante-quatorze dirhams et soixante-sept centimes (9 512 474,67)**.


Nous certifions que les états de synthèse cités au premier paragraphe ci-dessous sont réguliers et sincères et donnent, dans tous leurs aspects significatifs, une image fidèle du résultat des opérations de l'exercice écoulé ainsi que de la situation financière et du patrimoine de la société « **SOLUDIA MAGHREB SA** » au 31 décembre 2022 conformément au référentiel comptable admis au Maroc.


#### **Fondement de l'opinion**

Nous avons effectué notre audit selon les Normes de la Profession au Maroc. Les responsabilités qui nous incombent en vertu de ces normes sont plus amplement décrites dans la section « Responsabilités de l'auditeur » du présent rapport. Nous sommes indépendants de la société conformément aux règles de déontologie qui s'appliquent à l'audit des états de synthèse et nous sommes acquittés des autres responsabilités déontologiques qui nous incombent selon ces règles. Nous estimons que les éléments probants que nous avons obtenus sont suffisants et appropriés pour fonder notre opinion d'audit.

#### **Rapport de gestion**

Nous nous sommes assurés de la concordance, des informations données dans le rapport de gestion du Conseil d'administration destiné aux actionnaires avec les états de synthèse de la société, prévue par la loi.





## ***Responsabilités de la direction et des responsables de la gouvernance pour les états de synthèse***

La Direction est responsable de l'établissement et de la présentation sincère de ces états de synthèses, conformément au référentiel comptable admis au Maroc. Cette responsabilité comprend la conception, la mise en place et le suivi d'un contrôle interne relatif à l'établissement et la présentation des états de synthèse ne comportant pas d'anomalie significative, ainsi que la détermination d'estimations comptables raisonnables au regard des circonstances.

Lors de la préparation des états de synthèse, c'est à la direction qu'il incombe d'évaluer la capacité de la société à poursuivre son exploitation, de communiquer, le cas échéant, les questions relatives à la continuité de l'exploitation et d'appliquer le principe comptable de continuité d'exploitation, sauf si la direction a l'intention de liquider la société ou de cesser son activité ou si aucune autre solution réaliste ne s'offre à elle.

Il incombe aux responsables de la gouvernance de surveiller le processus d'information financière de la société.

## ***Responsabilités de l'auditeur pour l'audit des états de synthèse***


Notre responsabilité est d'exprimer une opinion sur ces états de synthèse sur la base de notre audit. Nous avons effectué notre audit selon les Normes de la Profession au Maroc.

Nos objectifs sont d'obtenir l'assurance raisonnable que les états de synthèse pris dans leur ensemble sont exempts d'anomalies significatives, que celles-ci résultent de fraudes ou d'erreurs et de délivrer un rapport de l'auditeur contenant notre opinion. L'assurance raisonnable correspond à un niveau élevé d'assurance, qui ne garantit toutefois pas qu'un audit réalisé conformément aux normes professionnelles permettra toujours de détecter toute anomalie significative qui pourrait exister. Les anomalies peuvent résulter de fraudes ou d'erreurs et elles sont considérées comme significatives lorsqu'il est raisonnable de s'attendre à ce que, individuellement ou collectivement, elles puissent influencer sur les décisions économiques que les utilisateurs des états de synthèse prennent en se fondant sur ceux-ci.

Dans le cadre d'un audit réalisé conformément aux normes de la profession au Maroc, nous exerçons notre jugement professionnel et faisons preuve d'esprit critique tout au long de cet audit. En outre :

- nous identifions et évaluons les risques que les états de synthèse comportent des anomalies significatives, que celles-ci résultent de fraudes ou d'erreurs, concevons et mettons en oeuvre des procédures d'audit en réponse à ces risques, et réunissons des éléments probants suffisants et appropriés pour fonder notre opinion. Le risque de non-détection d'une anomalie significative résultant d'une fraude est plus élevé que celui d'une anomalie significative résultant d'une erreur, car la fraude peut impliquer la collusion, la falsification, les omissions volontaires, les fausses déclarations ou le contournement du contrôle interne ;
- nous acquérons une compréhension des éléments du contrôle interne pertinents pour l'audit afin de concevoir des procédures d'audit appropriées aux circonstances, et non dans le but d'exprimer une opinion sur l'efficacité du contrôle interne de la société ;
- nous apprécions le caractère approprié des méthodes comptables retenues et le caractère raisonnable des estimations comptables faites par la direction, de même que des informations y afférentes fournies par cette dernière ;
- nous concluons quant au caractère approprié de l'utilisation par la direction du principe comptable de continuité d'exploitation et, selon les éléments probants obtenus, quant à l'existence ou non d'une incertitude significative liée à des événements ou situations susceptibles de jeter un doute important sur la capacité de la société à poursuivre son exploitation. Si nous concluons à l'existence d'une incertitude significative, nous sommes tenus d'attirer l'attention des lecteurs de notre rapport sur les informations fournies dans les états de synthèse au sujet de cette incertitude ou, si ces informations ne sont pas adéquates, d'exprimer une opinion modifiée. Nos conclusions s'appuient sur les éléments probants obtenus jusqu'à la date de notre rapport. Des événements ou situations futurs pourraient par ailleurs amener la société à cesser son exploitation ;





- nous évaluons la présentation d'ensemble, la structure et le contenu des états de synthèse, y compris les informations fournies dans les états de synthèse, et apprécions si les états de synthèse représentent les opérations et événements sous-jacents d'une manière propre à donner une image fidèle.

Nous communiquons aux responsables de la gouvernance notamment l'étendue et le calendrier prévus des travaux d'audit et nos constatations importantes, y compris toute déficience importante du contrôle interne que nous aurions relevée au cours de notre audit.

### **Vérification et informations spécifiques**


Nous avons procédé également aux vérifications spécifiques prévues par la loi.

A cet égard, et conformément aux Normes professionnelles, nous pouvons faire l'observation suivante :

- ❖ En application de la loi n°32-10 qui est venue compléter le Code de Commerce et, notamment, ses articles 78-1 à 78-4 du Titre IV intitulé « Les obligations du commerçant », il appartient aux sociétés dont les comptes annuels sont certifiés par un ou plusieurs commissaires aux comptes de publier les informations sur les délais de paiements de leurs fournisseurs.  
Nos investigations en cette matière nous ont permis de constater que les intérêts tant dus que ceux à payer n'étaient pas enregistrés dans les comptes sociaux.

Fait à Casablanca,  
Le 26 mai 2023

**Le Commissaire aux Comptes**  
**Abdelouhab LARAKI**



## BILAN (ACTIF)


Désignation de l'entreprise : SOLUDIA MAGHREB

Adresse de l'entreprise : ANGLE AV DE FES ET DE LA RESISTANCE 11105 SALE

Identifiant Fiscal : 03365590

Exercice clos le, 31/12/22

ACTIF	EXERCICE			EX. PRECEDENT
	Brut	Amortissements et Provisions	Net	Net
<b>IMMOBILISATIONS EN NON VALEUR (a)</b>	3 365 295,56	773 059,11	2 592 236,45	150 000,01
Frais préliminaires	3 004 333,56	600 866,71	2 403 466,85	
Charges à répartir sur plusieurs exercices	360 962,00	172 192,40	188 769,60	150 000,01
Primes de remboursements des obligations				
<b>IMMOBILISATIONS INCORPORELLES (b)</b>	1 259 925,00	1 162 863,17	97 061,83	165 909,95
Immobilisations en recherche et développement				
Brevets, marques, droits et valeurs similaires	1 259 925,00	1 162 863,17	97 061,83	165 909,95
Fonds commercial				
Autres immobilisations incorporelles				
<b>IMMOBILISATIONS CORPORELLES (c)</b>	119 684 781,35	32 730 035,13	86 954 746,22	89 723 282,20
Terrains	8 059 460,49		8 059 460,49	8 059 460,49
Constructions	34 699 856,54	3 784 272,70	30 915 583,84	32 650 576,67
Installations techniques, matériel et outillage	49 909 318,52	13 073 397,81	36 835 920,71	38 800 452,57
Matériel de transport	31 748,72	31 748,73	-0,01	1 979,63
Mobiliers, matériel de bureau et aménagements divers	25 959 124,61	15 836 699,23	10 122 425,38	9 588 557,84
Autres immobilisations corporelles	3 916,66	3 916,66		
Immobilisations corporelles en cours	1 021 355,81		1 021 355,81	622 255,00
<b>IMMOBILISATIONS FINANCIERES (d)</b>	1 666 572,28		1 666 572,28	1 666 572,28
Prêts immobilisés				
Autres créances financières	216 572,28		216 572,28	216 572,28
Titres de participation	1 450 000,00		1 450 000,00	1 450 000,00
Autres titres immobilisés				
<b>ECARTS DE CONVERSION - ACTIF (e)</b>				
Diminution des créances immobilisées				
Augmentation des dettes de financement				
<b>TOTAL I (a+b+c+d+e)</b>	125 976 574,19	34 665 957,41	91 310 616,78	91 705 764,44
<b>STOCKS (f)</b>	26 019 233,39		26 019 233,39	24 297 855,83
Marchandises	12 382 262,67		12 382 262,67	14 134 319,32
Matières et fournitures consommables	11 228 701,64		11 228 701,64	8 449 210,40
Produits en cours				
Produits interm. et produits resid.				
Produits finis	2 408 269,08		2 408 269,08	1 714 326,11
<b>CREANCES DE L'ACTIF CIRCULANT (g)</b>	115 271 154,52	8 518 684,19	106 752 470,33	100 802 134,99
Fourn. débiteurs, avances et acomptes	213 239,43		213 239,43	906 522,24
Clients et comptes rattachés	102 237 661,22	8 518 684,19	93 718 977,03	79 441 786,74
Personnel				
Etat	12 684 685,32		12 684 685,32	20 394 459,55
Comptes d'associés				
Autres débiteurs				
Compte de régularisation actif	135 568,55		135 568,55	59 366,46
<b>TITRES ET VALEUR DE PLACEMENT (h)</b>				
<b>ECART DE CONVERSION - ACTIF (i)</b> (Eléments circulants)	41 608,20		41 608,20	69 140,69
<b>TOTAL II (f+g+h+i)</b>	141 331 996,11	8 518 684,19	132 813 311,92	125 169 131,51
<b>TRESORERIE - ACTIF</b>	24 898 946,40		24 898 946,40	53 482 475,89
Chèques et valeurs à encaisser				
Banques, T.G & CP	24 873 093,08		24 873 093,08	53 432 264,88
Caisses, régies d'avances et accreditifs	25 853,32		25 853,32	50 211,01
<b>TOTAL III</b>	24 898 946,40		24 898 946,40	53 482 475,89
<b>TOTALGENERAL I-II+III</b>	292 207 516,70	43 184 641,60	249 022 875,10	270 357 371,84



## BILAN (PASSIF)


Désignation de l'entreprise : SOLUDIA MAGHREB  
 Adresse de l'entreprise : ANGLE AV DE FES ET DE LA RESISTANCE 11105 SALE  
 Identifiant Fiscal : 03365590

Exercice clos le, 31/12/22

	PASSIF	Exercice	Exercice Précédent
FINANCEMENT PERMANENT	<b>CAPITAUX PROPRES</b>		
	Capital social ou personnel (1)	19 107 000,00	19 107 000,00
	Moins : Actionnaires, capital souscrit non appelé		
	Moins : Capital appelé Dont versé : 19 107 000,00 19 107 000,00	19 107 000,00	19 107 000,00
	Primes d'émission, de fusion, d'apport	49 886 322,29	49 886 322,29
	Ecart de réévaluation		
	Réserve légale	3 400 000,00	3 400 000,00
	Autres réserves	6 268 920,00	6 268 920,00
	Report à nouveau (2)	88 304 967,63	74 693 443,64
	Résultats nets en instance d'affectation (2)		
	Résultat net de l'exercice (2)	9 512 474,67	25 457 863,99
	<b>TOTAL DES CAPITAUX PROPRES (a)</b>	<b>176 479 684,59</b>	<b>178 813 549,92</b>
	<b>CAPITAUX PROPRES ASSIMILES (b)</b>	<b>6 097 576,21</b>	<b>5 190 517,00</b>
	Subventions d'investissement	6 097 576,21	5 190 517,00
	Provisions réglementées		
Autres capitaux propres assimilés			
<b>DETTES DE FINANCEMENT (c)</b>	<b>18 258 801,86</b>	<b>23 331 697,03</b>	
Emprunts obligataires			
Autres dettes de financement	18 258 801,86	23 331 697,03	
Dettes de financement diverses			
<b>PROVISIONS DURABLES POUR RISQUES ET CHARGES (d)</b>			
Provisions pour risques			
Provisions pour charges			
<b>ECARTS DE CONVERSION - PASSIF (e)</b>			
Augmentation des créances immobilisées			
Diminution des dettes de financement			
<b>TOTAL I (a+b+c+d+e)</b>	<b>200 836 062,66</b>	<b>207 335 763,95</b>	
PASSIF CIRCULANT	<b>DETTES DU PASSIF CIRCULANT (f)</b>	<b>47 552 759,52</b>	<b>48 602 247,59</b>
	Fournisseurs et comptes rattachés	41 021 201,65	42 404 175,16
	Clients créditeurs, avances et acomptes	2 449,98	164 683,98
	Personnel	1 237 673,05	895 935,49
	Organismes sociaux	1 160 867,24	894 865,57
	Etat	763 145,03	448 543,10
	Comptes d'associés	3 217 422,57	3 483 996,79
	Autres créances		
	Comptes de régularisation passif	150 000,00	310 047,50
	<b>AUTRES PROVISIONS POUR RISQUES ET CHARGES (G)</b>	<b>595 534,95</b>	<b>1 069 067,45</b>
<b>ECARTS DE CONVERSION - PASSIF (h) (Eléments circulants)</b>		<b>74 403,04</b>	
<b>TOTAL II (f+g+h)</b>	<b>48 148 294,47</b>	<b>49 745 718,08</b>	
TRESORERIE PASSIF	<b>TRESORERIE PASSIF</b>		
	Crédits d'escompte		
	Crédit de trésorerie		10 000 000,00
	Banques, (solde créditeurs)	38 517,97	3 275 889,81
	<b>TOTAL III</b>	<b>38 517,97</b>	<b>13 275 889,81</b>
<b>TOTALGENERAL I+II+III</b>	<b>249 022 875,10</b>	<b>270 357 371,84</b>	

(1) Capital personnel débiteur

(2) Bénéficiaire (+), déficitaire (-)




**COMPTE DE PRODUITS ET CHARGES (HORS TAXES)**

Désignation de l'entreprise : SOLUDIA MAGHREB  
 Adresse de l'entreprise : ANGLE AV DE FES ET DE LA RESISTANCE 11105 SALE  
 Identifiant Fiscal 03365590

Exercice clos le, 31/12/22

	Opérations Propres à l'exercice (1)	Opérations concernant les exercices précédents (2)	Totaux de l'exercice (1) + (2)	Totaux de l'exercice précédent
<b>I. PRODUITS D'EXPLOIRATION</b>				
Ventes de marchandises	77 037 907,01		77 037 907,01	67 324 967,14
Ventes de biens et services produits	123 250 977,55		123 250 977,55	135 525 787,00
Chiffres d'affaires	200 288 884,56		200 288 884,56	202 850 754,14
Variation de stocks de produits (1)	693 942,97		693 942,97	-10 056,47
Immobilisations produites par l'entreprise pour elle-même				
Subventions d'exploitation				
Autres produits d'exploitation				
Reprises d'exploitation : transferts de charges	4 918 026,87		4 918 026,87	319 960,00
<b>TOTAL I</b>	<b>205 900 854,40</b>		<b>205 900 854,40</b>	<b>203 160 657,67</b>
<b>II. CHARGES D'EXPLOITATION</b>				
Achats revendus(2) de marchandises	45 136 523,22		45 136 523,22	36 594 216,44
Achats consommés(2) de matières et fournitures	67 696 767,65		67 696 767,65	63 702 280,38
Autres charges externes	37 280 830,74		37 280 830,74	33 233 728,17
Impôts et taxes	178 199,15		178 199,15	117 255,31
Charges de personnel	22 361 576,40		22 361 576,40	18 956 719,25
Autres charges d'exploitation				
Dotations d'exploitation	12 943 643,06		12 943 643,06	12 352 969,97
<b>Total II</b>	<b>185 597 540,22</b>		<b>185 597 540,22</b>	<b>164 957 169,52</b>
<b>III. RESULTAT D'EXPLOITATION (I-II)</b>	<b>20 303 314,18</b>		<b>20 303 314,18</b>	<b>38 203 488,15</b>
<b>IV. PRODUITS FINANCIERS</b>				
Produits des titres de partic. et autres titres immobilisés				
Gains de change	110 515,19		110 515,19	125 016,09
Intérêts et autres produits financiers				
Reprises financier : transfert charges				196 718,00
<b>Total IV</b>	<b>110 515,19</b>		<b>110 515,19</b>	<b>321 734,09</b>
<b>V. CHARGES FINANCIERES</b>				
Charges d'intérêts	1 798 483,90		1 798 483,90	2 552 999,04
Pertes de change	929 894,07	9 188,71	939 082,78	431 616,13
Autres charges financières				
Dotations financières.	41 608,20		41 608,20	
<b>TOTAL V</b>	<b>2 769 986,17</b>	<b>9 188,71</b>	<b>2 779 174,88</b>	<b>2 984 615,17</b>
<b>VI. RESULTAT FINANCIER (IV-V)</b>	<b>-2 659 470,98</b>	<b>-9 188,71</b>	<b>-2 668 659,69</b>	<b>-2 662 881,08</b>
<b>VII. RESULTAT COURANT (III-VI)</b>	<b>17 643 843,20</b>	<b>-9 188,71</b>	<b>17 634 654,49</b>	<b>35 540 607,07</b>



(1) Variation de stocks : stock final - stocks initial ; augmentation (+) ; diminution (-)  
 (2) Achats revendus ou consommés : achat - variation de stocks.

**COMPTE DE PRODUITS ET CHARGES (HORS TAXES)**

(suite)

Désignation de l'entreprise : SOLUDIA MAGHREB  
 Adresse de l'entreprise : ANGLE AV DE FES ET DE LA RESISTANCE 11105 SALE  
 Identifiant Fiscal : 03365590 Exercice clos le, 31/12/22

	Opérations Propres à l'exercice (1)	Opérations concernant les exercices précédents (2)	Totaux de l'exercice (1) + (2)	Totaux de l'exercice précédent
<b>VIII. PRODUITS NON COURANTS</b>				
Produits des cessions d'immobilisations	20 000,00		20 000,00	10 898 698,84
Subventions d'équilibre				
Reprises sur subventions d'investissement	776 522,09		776 522,09	476 123,00
Autres produits non courants	3 049,52		3 049,52	486 467,05
Reprises non courantes ; transferts de charges				1 835 022,72
<b>TOTAL VIII</b>	799 571,61		799 571,61	13 696 311,61
<b>IX. CHARGES NON COURANTES</b>				
Valeurs nettes d'amortissements des immobilisations cédées				10 944 509,24
Subventions accordées				
Autres charges non courantes	803 615,05		803 615,05	37 064,45
Dotations non courantes aux amortissements et aux provisions				
<b>TOTAL IX</b>	803 615,05		803 615,05	10 981 573,69
<b>X. RESULTAT NON COURANT (VIII-IX)</b>	-4 043,44		-4 043,44	2 714 737,92
<b>XI. RESULTAT AVANT IMPOTS (VII+X)</b>	17 639 799,76	-9 188,71	17 630 611,05	38 255 344,99
<b>XII. IMPOTS SUR LES RESULTATS</b>	5 563 063,00	2 555 073,38	8 118 136,38	12 797 481,00
<b>XIII. RESULTAT NET (XI-XII)</b>	12 076 736,76	-2 564 262,09	9 512 474,67	25 457 863,99

<b>XIV. TOTAL DES PRODUITS (I+IV+VIII)</b>	206 810 941,20		206 810 941,20	217 178 703,37
<b>XV. TOTAL DES CHARGES (II+V+IX+XII)</b>	194 734 204,44	2 564 262,09	197 298 466,53	191 720 839,38
<b>XVI. RESULTAT NET (XIV-XV)</b>	12 076 736,76	-2 564 262,09	9 512 474,67	25 457 863,99



**TABLEAU DE FINANCEMENT**

Désignation de l'entreprise : SOLUDIA MAGHREB  
 Adresse de l'entreprise : ANGLE AV DE FES ET DE LA RESISTANCE 11105 SALE  
 Identifiant Fiscal 03365590


Exercice clos le, 31/12/22

**I. SYNTHÈSE DES MASSES DU BILAN**

	MASSES	EXERCICE N (A)	EXERCICE N-1 (B)	VARIATION A-B	
				Emplois (C)	Ressources (D)
1	Financement permanent	200 836 062,66	207 335 763,95	6 499 701,29	
2	Moins actif immobilisé	91 310 616,78	91 705 764,44		395 147,66
3	<b>FONDS DE ROULEMENT FONCTIONNEL (1-2) (A)</b>	109 525 445,88	115 629 999,51	6 104 553,63	
4	Actif circulant	132 813 311,92	125 169 131,51	7 644 180,41	
5	Moins passif circulant	48 148 294,47	49 745 718,08	1 597 423,61	
6	<b>BESOIN DE FINANCEMENT GLOBAL (4-5) (B)</b>	84 665 017,45	75 423 413,43	9 241 604,02	
7	<b>TRESORERIE NETTE (ACTIF - PASSIF) = A-B</b>	24 860 428,43	40 206 586,08		15 346 157,65

**II. EMPLOIS ET RESSOURCES**

NATURE	EXERCICE N		EXERCICE N-1	
	EMPLOIS	RESSOURCES	EMPLOIS	RESSOURCES
<b>I. RESSOURCES STABLES DE L'EXERCICE (FLUX)</b>				
<b>AUTOFINANCEMENT (A)</b>		6 373 951,74		19 577 429,70
Capacité d'autofinancement		18 220 291,74		30 117 429,70
Distributions des bénéfices		11 846 340,00		10 540 000,00
<b>CESSIONS ET REDUCTIONS D'IMMOBILISATIONS (B)</b>		20 000,00		10 898 698,84
Cessions d'immobilisations incorporelles				
Cessions d'immobilisations corporelles		20 000,00		10 898 698,84
Cessions d'immobilisations financières				
Récupérations sur créances immobilisées				
<b>AUGMENTATION DES CAPITAUX PROPRES ET ASSIMILES (C)</b>		1 683 581,30		57 274 962,29
Augmentations de capital, apports				51 993 322,29
Subventions d'investissement		1 683 581,30		5 281 640,00
<b>AUGMENTATION DES DETTES DE FINANCEMENT (D) (nettes des primes de remboursements)</b>		2 087 462,50		640 142,07
<b>TOTAL I. RESSOURCES STABLES (A+B+C+D)</b>		10 164 995,54		88 391 232,90
<b>II. EMPLOIS STABLES DE L'EXERCICE (FLUX)</b>				
<b>ACQUISITIONS &amp; AUGMENTATIONS D'IMMOBILISATIONS (E)</b>	5 993 895,95		24 866 791,44	
Acquisitions d'immobilisations incorporelles			189 540,00	
Acquisitions d'immobilisations corporelles	5 993 895,95		24 677 251,44	
Acquisitions d'immobilisations financières				
Augmentation des créances immobilisées				
<b>REMBOURSEMENT DES CAPITAUX PROPRES (F)</b>				
<b>REMBOURSEMENT DES DETTES DE FINANCEMENT (G)</b>	7 160 357,66		11 645 028,05	
<b>EMPLOIS EN NON VALEURS (H)</b>	3 115 295,56			
<b>TOTAL II. EMPLOIS STABLES (E+F+G+H)</b>	16 269 549,17		36 511 819,49	
<b>III. VARIATION DU BESOIN DE FINANCEMENT GLOBAL (B.F.G.)</b>	9 241 604,02			5 495 057,84
<b>IV. VARIATION DE LA TRESORERIE</b>		15 346 157,65	57 374 471,25	
<b>TOTAL GENERAL</b>	25 511 153,19	25 511 153,19	93 886 290,74	93 886 290,74



**PRINCIPALES METHODES D'EVALUATION SPECIFIQUES A L'ENTREPRISE**

Désignation de l'entreprise : SOLUDIA MAGHREB  
 Adresse de l'entreprise : ANGLE AV DE FES ET DE LA RESISTANCE 11105 SALE  
 Identifiant Fiscal : 03365590 Exercice clos le, 31/12/22

NATURE	DESCRIPTION
<b>I. ACTIF IMMOBILISE</b>	
<b>I. ACTIF IMMOBILISE - A. EVALUATION A L'ENTREE</b>	
1. Immobilisations en non valeurs	
2. Immobilisations incorporelles	
3. Immobilisations corporelles	
4. Immobilisations financières	
<b>I. ACTIF IMMOBILISE - B. CORRECTIONS DE VALEURS</b>	
1. Méthodes d'amortissements	
2. Méthodes d'évaluation des provisions pour dépréciation	
3. Méthodes de détermination des écarts de Conversion - Actif	
<b>II. ACTIF CIRCULANT</b>	
<b>II. ACTIF CIRCULANT (HORS TRESORERIE) - A. EVALUATION A L'ENTREE</b>	
1. Stocks	
2. Créances	
3. Titres et valeurs de placement	
<b>II. ACTIF CIRCULANT (HORS TRESORERIE) - B. CORRECTIONS DE VALEURS</b>	
1. Méthodes d'évaluation des provisions pour dépréciation	
2. Méthodes de détermination des écarts de Conversion - Actif	
<b>III. FINANCEMENT PERMANENT</b>	
1. Méthodes de réévaluation	
2. Méthodes d'évaluation des provisions réglementées	
3. Dettes de financement permanent	
4. Méthodes d'évaluation des provisions durables pour risques et charges	
5. Méthodes de détermination des écarts de Conversion - Passif	
<b>IV. PASSIF CIRCULANT (HORS TRESORERIE)</b>	
1. Dettes du passif circulant	
2. Méthodes d'évaluation des autres provisions pour risques et charges	
3. Méthodes de détermination des écarts de Conversion - Passif	
<b>V. TRESORERIE</b>	
1. Trésorerie - Actif	
2- Trésorerie - Passif	
3. Méthodes d'évaluation des provisions pour dépréciation	



**ETAT DES DEROGATIONS**

SOLUDIA MAGHREB

Désignation de l'entreprise :


ANGLE AV DE FES ET DE LA RESISTANCE 11105 SALE

Adresse de l'entreprise :

Identifiant Fiscal

03365590

Exercice clos le, 31/12/22

INDICATION DES DEROGATIONS	JUSTIFICATION DES DEROGATIONS	INFLUENCE DES DEROGATIONS SUR LE PATRIMOINE, LA SITUATION FINANCIERE ET LES RESULTATS
<p>I- Dérogations aux principes comptables fondamentaux</p>		
<p>II- Dérogations aux méthodes d'évaluation</p>		
<p>III- Dérogations aux règles d'établissement et de présentation des états de synthèse</p>		

## ETAT DES CHANGEMENTS DE METHODES

Désignation de l'entreprise : SOLUDIA MAGHREB

Adresse de l'entreprise : ANGLE AV DE FES ET DE LA RESISTANCE 11105 SALE

Identifiant Fiscal : 03365590


Exercice clos le, 31/12/22

### I. CHANGEMENTS AFFECTANT LES METHODES D'EVALUATION

Nature des changements	Justification des changements	Influence sur le patrimoine, la situation financière et les résultats

### II. CHANGEMENTS AFFECTANT LES REGLES DE PRESENTATION

Nature des changements	Justification des changements	Influence sur le patrimoine, la situation financière et les résultats













## ETAT DES PROVISIONS

SOLUDIA MAGHREB

Désignation de l'entreprise :


ANGLE AV DE FES ET DE LA RESISTANCE 11105 SALE

Adresse de l'entreprise :

Identifiant Fiscal : 03365590

Exercice clos le : 31/12/22

NATURE	MONTANT DEBUT EXERCICE	DOTATIONS		REPRISES		MONTANT FIN EXERCICE
		Exploitation	Financières	Non courantes	Financières	
1. Provisions pour dépréciation de l'actif immobilisé						
2. Provisions réglementées						
3. Provisions durables pour risques et charges						
<b>SOUS TOTAL (A)</b>						
4. Provisions pour dépréciation de l'actif circulant (hors trésorerie)	6 760 466,25	3 439 303,90			1 681 085,96	8 518 684,19
5. Autres Provisions pour risques et charge	1 069 067,45		41 608,20		515 140,70	595 534,95
6. Provisions pour dépréciation des comptes de trésorerie	0,00					
<b>SOUS TOTAL (B)</b>	7 829 533,70	3 439 303,90	41 608,20		2 196 226,66	9 114 219,14
<b>TOTAL (A+B)</b>	7 829 533,70	3 439 303,90	41 608,20		2 196 226,66	9 114 219,14



## TABLEAU DES CREANCES

au 31-déc.-22

CREANCES	TOTAL	ANALYSE PAR ECHEANCE				AUTRES ANALYSES			
		Plus d'un an	Moins d'un an	Echues et non recouvrées	Montants en devises	Montants sur l'Etat et Org. Publics	Montants sur les entreprises liées	Montants représentés par effets	
<b>DE L'ACTIF IMMOBILISE</b>	216 572,28	216 572,28	0,00	0,00	0,00	0,00	0,00	0,00	
* Prêts immobilisés	0,00								
* Autres créances financières	216 572,28	216 572,28							
<b>DE L'ACTIF CIRCULANT</b>	115 271 154,52	4 124 846,01	111 146 308,51	0,00	0,00	12 684 685,32	0,00	7 299 757,86	
* Fournisseurs débiteurs, avances et acomptes	213 239,43		213 239,43						
* Clients et comptes rattachés	102 237 661,22	4 124 846,01	98 112 815,21						
* Personnel	0,00		0,00						
* Etat	12 684 685,32		12 684 685,32					7 299 757,86	
* Compte d'associés	0,00		0,00			12 684 685,32			
* Autres débiteurs	0,00		0,00						
* Comptes de régularisation-actif	135 568,55		135 568,55						





TABLEAU DES DETTES

au 31-déc.-22

DETTES	TOTAL	ANALYSE PAR ECHEANCE			AUTRES ANALYSES			
		Plus d'un an	Moins d'un an	Echues et non payées	Montants en devises	Montants sur l'Etat et Org. Publics	Montants sur les entreprises liées	Montants représentés par effets
<b>DE FINANCEMENT</b>	18 258 801,86	11 249 959,34	7 008 842,52	0,00	0,00	0,00	0,00	0,00
* Emprunts obligataires	0,00							
* Autres dettes de financières	18 258 801,86	11 249 959,34	7 008 842,52					
<b>DU PASSIF CIRCULANT</b>	47 552 759,52	0,00	47 552 759,52	0,00	7 279 212,89	1 924 012,27	0,00	3 109 291,73
* Fournisseurs et comptes rattachés	41 021 201,65		41 021 201,65					
* Clients créditeurs, avances et acomptes	2 449,98		2 449,98					
* Personnel	1 237 673,05		1 237 673,05					
* Organismes sociaux	1 160 867,24		1 160 867,24					
* Etat	763 145,03		763 145,03			1 160 867,24		
* Compte d'associés	3 217 422,57		3 217 422,57			763 145,03		
* Autres créanciers	0,00		0,00					
* Comptes de régularisation - Passif	150 000,00		150 000,00					



**TABLEAU DES SURETES REELLES DONNEES OU RECUES**


au ..... **31-déc.-22**

TIERS CREDITEURS OU TIERS DEBITEURS	Montant couvert par la sûreté	Nature (1)	Date et lieu d'inscription	Objet (2) (3)	Valeur comptable nette de la sûreté donnée à la date de clôt.
Sûretés données					
Attijariwafa Bank	15 600 000,00	Hypothèque	01/03/2017	Pour la société	
Attijariwafa Bank	17 600 000,00	Hypothèque	01/03/2017	Pour la société	
Attijariwafa Bank	5 000 000,00	Hypothèque	01/03/2017	Pour la société	18 258 801,86
Sûretés reçues					

(1) - Gage : 1 Hypothèque ; 2 Nantissement ; 3 - Warrant ; 4 - Autres ; 5 - (à préciser)

(2) préciser si la sûreté est donnée au profit d'entreprises ou de personnes tierces ( sûretés données)  
( entreprises liées, associés, membres du personnel)


(3) préciser si la sûreté reçue par l'entreprise provient de personnes tierces autres que le débiteur (sûretés reçues)



**ENGAGEMENTS FINANCIERS RECUS OU DONNES HORS OPERATIONS DE  
CREDIT-BAIL**

	au 31-déc.-22	
<b>ENGAGEMENTS DONNES</b>	<b>Montants Exercice</b>	<b>Montants Exercice Précédent</b>
* Avals et cautions		
* engagements en matière de pensions de retraites et obligations similaires		
* autres engagements donnés		
* Nantissement de Fonds de Commerce		
*		
*		
*		
*		
<b>TOTAL (1)</b>	<b>0,00</b>	<b>0,00</b>
(1) Dont engagements à l'égard d'entreprises liées.....		
	<b>0,00</b>	<b>0,00</b>

<b>ENGAGEMENTS RECUS</b>	<b>Montants Exercice</b>	<b>Montants Exercice Précédent</b>
* Avals et cautions		
* Autres engagements reçus		
* Caution solidaire de		
*		
<b>TOTAL</b>	<b>0,00</b>	<b>0,00</b>



**TABLEAU DES BIENS EN CREDIT-BAIL**


Désignation de l'entreprise : SOLUDIA MAGHREB

Adresse de l'entreprise : ANGLE AV DE FES ET DE LA RESISTANCE 11105 SALE

Identifiant Fiscal : 03365590

Exercice clos le, 31/12/2022

Rubriques 1	Date de la 1ère échéance 2	Durée du contrat (mois) 3	Valeur estimée du bien à la date du contrat 4	Durée Théorique d' amortissement du bien 5	Cumul des redevances des exercices précédents 6	Montant des redevances de l'exercice 7	Redevances restant à payer à moins d'un an 8	Redevances restant à payer à plus d'un an 9	Prix d'achat résiduel en fin de contrat 10	Observations 11
Matériel	25/03/2018	48	157 000,00		165 059,04	3 588,24	7 176,48			1570
Mat. Transport	15/07/2018	48	155 275,83		161 492,83	3 738,26	22 429,56	-22 429,56		1552,72
Matériel	25/07/2019	48	1 773 507,12		1 217 170,80	40 572,36	486 868,32	243 434,16		17735,07
Matériel	30/09/2019	84	2 252 771,56		890 301,16	31 796,47	381 557,64	381 557,64	1 017 487,04	22527,72
Matériel	05/03/2020	48	751 621,13		378 284,94	17 194,77	206 337,24	206 337,24	34 389,54	7516,21
Matériel	05/10/2019	48	296 000,00		182 832,39	6 771,57	81 258,84	60 944,13		2960
Matériel	25/11/2019	48	1 273 064,00		757 218,02	29 123,77	349 485,24	349 485,24		12730,64
Matériel	05/10/2019	84	8 540 347,80		3 254 625,90	120 541,70	1 446 500,40	1 446 500,40	3 977 876,10	85403,48
Matériel	05/11/2019	48	358 187,41		213 049,72	8 194,22	98 330,64	98 330,64		3581,87
M. Transport	05/02/2020	48	936 453,34		549 813,39	23 904,93	286 859,16	286 859,16	23 904,93	9364,53
Matériel	25/02/2020	48	612 055,00		322 044,39	14 001,93	168 023,16	168 023,16	14 001,93	6120,55
Matériel	25/05/2020	48	1 617 326,17		739 988,40	36 999,42	443 993,04	443 993,04	147 997,68	16173,26
Matériel	05/05/2020	48	3 566 409,39		1 631 768,60	81 588,43	979 061,16	979 061,16	326 353,72	35664,09
Matériel	05/09/2020	48	1 162 103,41		425 374,07	26 585,33	319 023,96	319 023,96	212 682,64	11621,03
Matériel	25/05/2020	48	1 015 946,18		464 834,20	23 241,71	278 900,52	278 900,52	92 966,84	10159,46



**TABLEAU DES BIENS EN CREDIT-BAIL**


Désignation de l'entreprise : SOLUDIA MAGHREB

Adresse de l'entreprise : ANGLE AV DE FES ET DE LA RESISTANCE 11105 SALE

Identifiant Fiscal 03365590

Exercice clos le:

Rubriques 1	Date de la 1ère échéance 2	Durée du contrat (mois) 3	Valeur estimée du bien à la date du contrat 4	Durée Théorique d' amortissement du bien 5	Cumul des redevances des exercices précédents 6	Montant des redevances de l'exercice 7	Redevances restant à payer à moins d'un an 8	Redevances restant à payer à plus d'un an 9	Prix d'achat résiduel en fin de contrat 10	Observations 11
Matériel	05/06/2020	48	1 000 000,00		434 661,29	22 876,91	274 522,92	274 522,92	114 384,55	10000
Construction	25/08/2020	120	4 700 000,00		805 038,74	47 355,22	568 262,64	568 262,64	3 741 062,38	470000
Matériel	25/12/2020	60	1 165 000,00		256 019,79	19 437,42	233 249,04	233 249,04	447 060,66	10350
Matériel	05/11/2020	60	877 512,28		215 070,47	16 479,78	197 757,36	197 757,36	362 555,16	8775,12
Matériel	05/02/2021	60	940 500,00		194 289,70	17 662,70	211 952,40	211 952,40	441 567,50	9405
Matériel	25/02/2021	60	2 552 733,95		527 347,15	47 940,65	575 287,80	575 287,80	1 198 516,25	25527,34
Matériel	05/03/2021	60	130 000,00		24 414,20	2 441,42	29 297,04	29 297,04	63 476,92	1300
M. Transport	25/03/2021	60	363 410,00		68 515,70	6 851,57	82 218,84	82 218,84	178 140,82	3040,26
M. Transport	25/04/2021	60	488 066,01		82 737,72	9 193,08	110 316,96	110 316,96	248 213,16	4079,26
Matériel	25/06/2021	60	519 646,62		68 313,14	9 759,02	117 108,24	117 108,24	283 011,58	5196,94
Matériel	05/08/2021	60	800 000,00		75 120,00	15 024,00	180 288,00	180 288,00	465 744,00	8000
Matériel	25/06/2021	60	3 902 891,57		439 780,56	73 296,76	879 561,12	879 561,12	2 125 606,04	39028,92
Matériel	08/10/2021	60	4 443 073,32		250 324,29	83 441,43	1 001 297,16	1 001 297,16	2 753 567,19	44430,73
Matériel	25/12/2021	60	717 150,00		13 468,16	13 468,16	161 617,92	161 617,92	471 385,60	7171,5
Matériel	25/12/2021	60	1 164 416,40			18 223,23	218 678,76	218 678,76	637 813,05	9703,47






**DETAIL DES POSTES DU C.P.C.**

Désignation de l'entreprise : SOLUDIA MAGHREB  
 Adresse de l'entreprise : ANGLE AV DE FES ET DE LA RESISTANCE 11105 SALE  
 Identifiant Fiscal 03365590

Exercice clos le, 31/12/22

POSTE		EXERCICE	EXERCICE PRECEDENT
	<b>PRODUITS D'EXPLOITATION</b>		
711	<b>Ventes de marchandises</b>		
	Ventes de marchandises au Maroc	77 037 907,01	66 735 939,64
	Ventes de marchandises à l'étranger		589 027,50
	Reste du poste des ventes de marchandises		
	<b>TOTAL</b>	77 037 907,01	67 324 967,14
712	<b>Ventes de biens et services produits</b>		
	Ventes de biens au Maroc	122 355 669,00	134 847 943,90
	Ventes de biens à l'étranger	91 760,25	242 943,10
	Ventes de services au Maroc	803 548,30	434 900,00
	Ventes de services à l'étranger		
	Redevances pour brevets, marques, droits..		
	Reste du poste des ventes et services produits.		
	<b>TOTAL</b>	123 250 977,55	135 525 787,00
713	<b>Variation des stocks de produits</b>		
	Variation des stocks des biens produits	693 942,97	-10 056,47
	Variation des stocks des services produits		
	Variation des stocks des produits en cours		
	<b>TOTAL</b>	693 942,97	-10 056,47
718	<b>Autres produits d'exploitation</b>		
	Jetons de présence reçus		
	Reste du poste (produits divers)		
	<b>TOTAL</b>		
719	<b>Reprises d'exploitation, transferts de charges</b>		
	Reprises	1 764 166,61	317 000,00
	Transferts de charges	3 153 860,26	2 960,00
	<b>TOTAL</b>	4 918 026,87	319 960,00
	<b>PRODUITS FINANCIERS</b>		
738	<b>Intérêts et autres produits financiers</b>		
	Intérêts et produits assimilés		
	Revenus des créances rattachées à des participations		
	Produits nets sur cessions de titres et valeurs de placement		
	Reste du poste intérêts et autres produits financiers		
	<b>TOTAL</b>		




**DETAIL DES POSTES DU C.P.C.**

Désignation de l'entreprise : SOLUDIA MAGHREB  
 Adresse de l'entreprise : ANGLE AV DE FES ET DE LA RESISTANCE 11105 SALE  
 Identifiant Fiscal : 03365590

Exercice clos le, | 31/12/22

POSTE		EXERCICE	EXERCICE PRECEDENT
	<b>CHARGES D'EXPLOITATION</b>		
611	<b>Achats revendus de marchandises</b>		
	Achats de marchandises	43 384 466,57	41 663 138,67
	Variation des stocks de marchandises	1 752 056,65	-5 068 922,23
	<b>TOTAL</b>	<b>45 136 523,22</b>	<b>36 594 216,44</b>
612	<b>Achats consommés de matières et fournitures</b>		
	Achat de matières premières	26 353 687,81	20 550 188,35
	Variation des stocks de matières premières	-1 293 981,03	723 183,64
	Achats de matières et fournitures consommables et d'emballages	37 858 302,87	39 728 724,02
	Variation des stocks de matières, fournitures et emballages	-1 485 510,21	-1 198 238,75
	Achats non stockés de matières et de fournitures	3 254 556,06	2 573 851,75
	Achats de travaux, études et prestations de services	3 009 712,15	1 320 986,81
	<b>TOTAL</b>	<b>67 696 767,65</b>	<b>63 698 695,82</b>
613/614	<b>Autres charges externes</b>		
	Locations et charges locatives	1 582 899,49	1 834 484,82
	Redevances de crédit-bail	10 905 136,69	8 739 951,44
	Entretien et réparations	2 742 047,69	2 023 922,99
	Primes d'assurances	335 090,71	311 730,76
	Rémunérations du personnel extérieur à l'entreprise	171 432,00	171 432,00
	Rémunérations d'intermédiaires et honoraires	2 190 002,87	2 585 805,35
	Redevances pour brevets, marques, droits.....	64 323,88	40 410,02
	Transports	14 501 038,39	13 780 442,51
	Déplacements, missions et réceptions	1 932 191,40	1 669 734,31
	Reste du poste des autres charges externes	2 856 667,62	2 075 813,97
	<b>TOTAL</b>	<b>37 280 830,74</b>	<b>33 233 728,17</b>
617	<b>Charges de personnel</b>		
	Rémunération du personnel	17 673 555,31	15 072 408,87
	Charges sociales	4 018 905,87	3 480 790,01
	Reste du poste des charges de personnel	669 115,22	403 520,37
	<b>TOTAL</b>	<b>22 361 576,40</b>	<b>18 956 719,25</b>
618	<b>Autres charges d'exploitation</b>		
	Jetons de présence		
	Pertes sur créances irrécouvrables		
	Reste du poste des autres charges d'exploitation		
	<b>TOTAL</b>		
	<b>CHARGES FINANCIERES</b>		
638	<b>Autres charges financières</b>		
	Charges nettes sur cessions de titres et valeurs de placement		
	Reste du poste des autres charges financières		
	<b>TOTAL</b>		
	<b>CHARGES NON COURANTES</b>		
658	<b>Autres charges non courantes</b>		
	Pénalités sur marchés et débits		8 822,40
	Rappels d'impôts (autres qu'impôts sur les résultats)		
	Pénalités et amendes fiscales et pénales	689 656,02	22 647,21
	Créances devenues irrécouvrables		
	Reste du poste des autres charges non courantes	113 959,03	5 594,84
	<b>TOTAL</b>	<b>803 615,05</b>	<b>37 064,45</b>



# PASSAGE DU RESULTAT NET COMPTABLE AU RESULTAT NET FISCAL

Désignation de l'entreprise : SOLUDIA MAGHREB  
 Adresse de l'entreprise : ANGLE AV DE FES ET DE LA RESISTANCE 11105 SALE  
 Identifiant Fiscal : 03365590

Exercice clos le, 31/12/22

INTITULES	MONTANT (+)	MONTANT (-)
<b>I. RESULTAT NET COMPTABLE</b>		
* Bénéfice net	9 512 474,67	
* Perte nette		
<b>II. REINTEGRATIONS FISCALES</b>		
	12 611 153,48	
1. Courantes		
- Dotations aux provisions pour créanc	3 439 303,90	
- Amortissements excédentaires sur véh	240 909,44	
- Autres charges externes des exercic	9 188,71	
2. Non courantes		
- Pénalités et amendes fiscales	689 656,02	
- Différence de règlement	113 959,03	
- COTISATION DE SOLIDARITE	2 555 073,38	
- Impôts sur les bénéfices ou CM	5 563 063,00	
<b>III. DEDUCTIONS FISCALES</b>		
		2 201 489,00
1. Courantes		
- Ecart de conversion-passif à l'ouver		74 403,04
- Reprise provision pour congés payés		446 000,00
- Reprise prov clients		1 681 085,96
2. Non courantes		
<b>TOTAL</b>		
	22 123 628,15	-2 201 489,00
<b>IV. RESULTAT BRUT FISCAL</b>		
Bénéfice brut si T1 > T2 (A)	19 922 139,15	
Déficit brut fiscal si T2 > T1 (B)		
<b>V. REPORTS DEFICITAIRES IMPUTES (C) (1)</b>		
* Exercice n-4		
* Exercice n-3		
* Exercice n-2		
* Exercice n-1		
<b>VI. RESULTAT NET FISCAL</b>		
Bénéfice net fiscale (A - C)	19 922 139,15	
ou Déficit net fiscal (B)		
<b>VII. CUMUL DES AMORTISSEMENTS FISCALEMENT DIFFERES</b>		
<b>VIII. CUMUL DES DEFICITS FISCAUX RESTANT A REPORTER</b>		
* Exercice n-4		
* Exercice n-3		
* Exercice n-2		
* Exercice n-1		



(1) Dans la limite du montant du bénéfice brut fiscal (A)

DETERMINATION DU RESULTAT COURANT APRES IMPOTS

I. DETERMINATION DU RESULTAT	au 31-déc.-22	MONTANT
* Résultat courant d'après C.P.C. (+/-)		17 634 654,49
* Réintégrations fiscales sur opérations courantes (+)		3 689 402,05
* Déductions fiscales sur opérations courantes (-)		2 201 489,00
* Résultat courant théoriquement imposable (=)		19 122 567,54
* Impôt théorique sur résultat (-)		5 927 995,94
* Résultat courant après impôts (=)		13 194 571,60

II. INDICATION DU REGIME FISCAL ET DES AVANTAGES OCTROYES PAR LES CODES DES INVESTISSEMENTS OU PAR DES DISPOSITIONS LEGALES SPECIFIQUES

\* \_\_\_\_\_

\* \_\_\_\_\_


\* \_\_\_\_\_

\* \_\_\_\_\_

\* \_\_\_\_\_

\* \_\_\_\_\_

\* \_\_\_\_\_



DETAIL DE LA TAXE SUR LA VALEUR AJOUTEE


Désignation de l'entreprise : SOLUDIA MAGHREB

Adresse de l'entreprise : ANGLE AV DE FES ET DE LA RESISTANCE 11105 SALE

Identifiant Fiscal 03365590

Exercice clos le, 31/12/22

NATURE	Solde au début de l'exercice (1)	Opérations comptables de l'exercice (2)	Déclarations T.V.A de l'exercice (3)	Solde fin d'exercice (1+2-3=4)
<b>A - T.V.A Facturée</b>	-191,81	2 827 284,13	2 827 092,14	0,18
<b>B - T.V.A Récupérable</b>	2 597 689,04	15 777 133,44	15 823 925,22	2 550 897,26
* sur charges	1 569 077,30	15 206 656,38	14 304 350,03	2 471 383,65
* sur immobilisations	1 028 611,74	570 477,06	1 519 575,19	79 513,61
<b>C - T.V.A. due ou crédit de T.V.A = (A -B)</b>	-2 597 880,85	-12 949 849,31	-12 996 833,08	-2 550 897,08



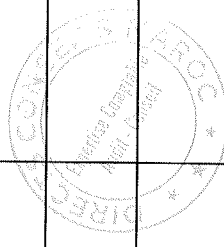
# ETAT DE REPARTITION DU CAPITAL SOCIAL

Désignation de l'entreprise : **SOLUDIA MAGHREB**  
 Adresse de l'entreprise : **ANGLE AV DE FES ET DE LA RESISTANCE 11105 SALE**  
 Identifiant Fiscal : **03365590**

Exercice clos le, **31/12/22**

**Montant du capital :** 19 107 000,00

1 Nom et prénom des principaux associés (1)	2 Raison sociale des principaux associés (1)	3 N° IF	4 N° CNI	5 N° Carte d'étranger	6 Adresse	8 NOMBRE DE TITRES		9 Valeur nominale de chaque action ou part sociale	MONTANT DU CAPITAL		
						7 Exercice précédent	8 Exercice actuel		10 Souscrit	11 Appelé	12 Libéré
Abdelaziz RAZKAOUI	Témara, 13 D rue Mélouya - Lotissement					9382	9382	1 000,00	9 382 000,00	9 382 000,00	9 382 000,00
Farouk ZINE	Rabat, Route de Meknès, Km 7 – villa					1219	1219	1 000,00	1 219 000,00	1 219 000,00	1 219 000,00
Mohamed ZINE	Rabat, Route de Meknès, Km 7 – villa					1619	1619	1 000,00	1 619 000,00	1 619 000,00	1 619 000,00
Sophia ZINE	Rabat, Route de Meknès, Km 7 – villa					810	810	1 000,00	810 000,00	810 000,00	810 000,00
Soundous ZINE	Rabat, Route de Meknès, Km 7 – villa					810	810	1 000,00	810 000,00	810 000,00	810 000,00
Smahane ZINE	Rabat, Route de Meknès, Km 7 – villa					810	810	1 000,00	810 000,00	810 000,00	810 000,00
CAPMEZZANINE	Casablanca, 101 boulevard Massira Al					4456	4456	1 000,00	4 456 000,00	4 456 000,00	4 456 000,00
EL AIMANI Jabrane	Casablanca, 1, rue Rectory - Escalier B –					1	1	1 000,00	1 000,00	1 000,00	1 000,00



(1) Quand le nombre des associés est inférieur ou égal à 10, l'entreprise doit déclarer tous les participants au capital. Dans les autres cas, il y a lieu de ne mentionner que les 10 principaux associés par ordre d'importance décroissante.

**TABLEAU D'AFFECTION DES RESULTATS INTERVENUE AU COURS DE L'EXERCICE**

Désignation de l'entreprise : SOLUDIA MAGHREB

Adresse de l'entreprise : ANGLE AV DE FES ET DE LA RESISTANCE 11105 SALE

Identifiant Fiscal 03365590


Exercice clos le, 31/12/22

A. ORIGINE DES RESULTATS A AFFECTER	MONTANT	B. AFFECTATION DES RESULTATS	MONTANT
		Réserve légale	
Report à nouveau	74 693 443,64	Autres réserves	
Résultats nets en instance d'affectation		Tantièmes	
Résultat net de l'exercice	25 457 863,99	Dividendes	11 846 340,00
Prélèvements sur les réserves		Autres affectations	
Autres prélèvements		Report à nouveau	88 304 967,63
<b>TOTAL A</b>	100 151 307,63	<b>TOTAL B</b>	100 151 307,63
<b>TOTAL A = TOTAL B</b>			



**RESULTATS ET AUTRES ELEMENTS CARACTERISTIQUES  
DE L'ENTREPRISE AU COURS DES TROIS DERNIERS EXERCICES**

NATURE DES INDICATIONS	au		
	Exercice n - 2	Exercice n - 1	31-déc.-22 Exercice n
<b>SITUATION NETTE DE L'ENTREPRISE</b>			
Capitaux propres plus capitaux propres assimilés moins immobilisations en non valeurs	111 983 666,74	183 854 066,91	179 985 024,35
<b>* OPERATIONS ET RESULTAT DE L'EXERCICE</b>			
1. Chiffre d'affaires hors taxes	178 943 760,62	202 850 754,14	200 288 884,56
2. Résultat avant impôts	41 388 430,25	38 255 344,99	17 630 611,05
3. Impôts sur les résultats	15 183 190,00	12 797 481,00	8 118 136,38
4. Bénéfices distribués	0,00	10 540 000,00	11 846 340,00
5. Résultats non distribués (mis en réserves ou en instances d'affectation)	26 205 240,25	14 917 863,99	-2 333 865,33
<b>* RESULTAT PAR TITRE (Pour les sociétés par actions et SARL) (Nombre de titres)</b>	17 000	19 107	19 107
· Résultat net par action ou part sociale	1 541,48	1 332,38	497,85
· Bénéfices distribués par action ou part sociale	0,00	551,63	620,00
<b>* PERSONNEL</b>			
· Montant des salaires bruts de l'exercice	9 420 600,77	12 685 545,20	14 849 949,31
· Effectif moyen des salariés employés pendant l'exercice	97	109	118



## TABLEAU DES OPERATIONS EN DEVISES COMPTABILISEES PENDANT L'EXERCICE

Désignation de l'entreprise : SOLUDIA MAGHREB


Adresse de l'entreprise : ANGLE AV DE FES ET DE LA RESISTANCE 11105 SALE

Identifiant Fiscal 0336590

Exercice clos le, 31/12/22

(Montants exprimés en Dirhams Marocains)

NATURE	Entrée Contre-valeur en DH	Sortie Contre-valeur en DH
- Financement permanent		
- Immobilisations brutes		
- Rentrées sur immobilisations		
- Remboursement des dettes de financement		
- Produits		
- Charges		
<b>TOTAL DES ENTREES</b>		
<b>TOTAL DES SORTIES</b>		
<b>BALANCE DEVICES</b>		
<b>TOTAL</b>		



**DATATION ET EVENEMENTS POSTERIEURS**

**I. DATATION**

Date de clôture (1)	<b>31-déc.-22</b>
Date d'établissement des états de synthèse (2)	<b>28-mars-23</b>
<p>(1) Justification en cas de changement de la date de clôture de l'exercice</p> <p>(2) Justification en cas de dépassement du délai réglementaire de trois mois prévu pour l'élaboration des états du synthèses</p>	

**II. EVENEMENTS NES POSTERIEUREMENT A LA CLOTURE DE L'EXERCICE NON RATTACHABLES A CET EXERCICE ET CONNUS AVANT LA 1ère COMMUNICATION EXTERNE DES ETATS DE SYNTHESE**

Dates	Indication des événements
	* Favorables
	* Défavorables

