

**Rapport Général
du Commissaire aux
Comptes**

Exercice 2024

SOLUDIA MAGHREB SA



**Directs
Conseils Maroc**
Expertise Comptable, Audit et Conseil

Rapport Général du Commissaire aux Comptes

Exercice du 1er janvier au 31 décembre 2024
Aux actionnaires de la société

SOLUDIA MAGHREB SA

dont le siège social est à Tamesna, Zone industrielle N 19 Sidi Yahya Zaërs

AUDIT DES ETATS DE SYNTHESE

Opinion

Conformément à la mission qui nous a été confiée par votre Assemblée Générale du 26 juin 2023, nous avons effectué l'audit des états de synthèse ci-joints de la société « **SOLUDIA MAGHREB SA** », comprenant le bilan, le compte de produits et charges, l'état des soldes de gestion, le tableau de financement, et l'état des informations complémentaires (ETIC) relatifs à l'exercice clos le **31 décembre 2024**. Ces états de synthèse font ressortir un montant de capitaux propres et assimilés de **deux cent sept millions deux cent dix-sept mille sept cents dirhams et cinquante-quatre centimes (207 217 700,54)** dont un bénéfice net de **trente et un millions deux cent vingt-sept mille quatre cent soixante et un dirhams et vingt-deux centimes (31 227 461,22)**.

Nous certifions que les états de synthèse cités au premier paragraphe ci-dessous sont réguliers et sincères et donnent, dans tous leurs aspects significatifs, une image fidèle du résultat des opérations de l'exercice écoulé ainsi que de la situation financière et du patrimoine de la société « **SOLUDIA MAGHREB SA** » au 31 décembre 2024 conformément au référentiel comptable admis au Maroc.

Fondement de l'opinion

Nous avons effectué notre audit selon les Normes de la Profession au Maroc. Les responsabilités qui nous incombent en vertu de ces normes sont plus amplement décrites dans la section « Responsabilités de l'auditeur » du présent rapport. Nous sommes indépendants de la société conformément aux règles de déontologie qui s'appliquent à l'audit des états de synthèse et nous sommes acquittés des autres responsabilités déontologiques qui nous incombent selon ces règles. Nous estimons que les éléments probants que nous avons obtenus sont suffisants et appropriés pour fonder notre opinion d'audit.

Rapport de gestion

Nous nous sommes assurés de la concordance, des informations données dans le rapport de gestion du Conseil d'administration destiné aux actionnaires avec les états de synthèse de la société, prévue par la loi.



Société à Responsabilité Limitée au capital de 1 083 500,00 dirhams

Siège social : Casablanca, 28 Route Oasis - Zurich Center - Plateau B43 - 4ème étage

Téléphone : 05 22 40 75 68 - 05 22 40 76 70 - 06 061 18 41 20 E-mail : juricom@dcmaroc.com - Site WEB : www.directsconseils.com

RC Casa 149 555 - ICE 001527099000020 - IF 1023759 - TP 34751015 - CNSS 7255715

RIB: → Bank of Africa 011 780 0000 17 210 00 02583 28 - Société Générale 022 780 0001 96 002 85 63686 74

Responsabilités de la direction et des responsables de la gouvernance pour les états de synthèse

La Direction est responsable de l'établissement et de la présentation sincère de ces états de synthèses, conformément au référentiel comptable admis au Maroc. Cette responsabilité comprend la conception, la mise en place et le suivi d'un contrôle interne relatif à l'établissement et la présentation des états de synthèse ne comportant pas d'anomalie significative, ainsi que la détermination d'estimations comptables raisonnables au regard des circonstances.

Lors de la préparation des états de synthèse, c'est à la direction qu'il incombe d'évaluer la capacité de la société à poursuivre son exploitation, de communiquer, le cas échéant, les questions relatives à la continuité de l'exploitation et d'appliquer le principe comptable de continuité d'exploitation, sauf si la direction a l'intention de liquider la société ou de cesser son activité ou si aucune autre solution réaliste ne s'offre à elle.

Il incombe aux responsables de la gouvernance de surveiller le processus d'information financière de la société.


Responsabilités de l'auditeur pour l'audit des états de synthèse

Notre responsabilité est d'exprimer une opinion sur ces états de synthèse sur la base de notre audit. Nous avons effectué notre audit selon les Normes de la Profession au Maroc.

Nos objectifs sont d'obtenir l'assurance raisonnable que les états de synthèse pris dans leur ensemble sont exempts d'anomalies significatives, que celles-ci résultent de fraudes ou d'erreurs et de délivrer un rapport de l'auditeur contenant notre opinion. L'assurance raisonnable correspond à un niveau élevé d'assurance, qui ne garantit toutefois pas qu'un audit réalisé conformément aux normes professionnelles permettra toujours de détecter toute anomalie significative qui pourrait exister. Les anomalies peuvent résulter de fraudes ou d'erreurs et elles sont considérées comme significatives lorsqu'il est raisonnable de s'attendre à ce que, individuellement ou collectivement, elles puissent influencer sur les décisions économiques que les utilisateurs des états de synthèse prennent en se fondant sur ceux-ci.

Dans le cadre d'un audit réalisé conformément aux normes de la profession au Maroc, nous exerçons notre jugement professionnel et faisons preuve d'esprit critique tout au long de cet audit. En outre :

- nous identifions et évaluons les risques que les états de synthèse comportent des anomalies significatives, que celles-ci résultent de fraudes ou d'erreurs, concevons et mettons en oeuvre des procédures d'audit en réponse à ces risques, et réunissons des éléments probants suffisants et appropriés pour fonder notre opinion. Le risque de non-détection d'une anomalie significative résultant d'une fraude est plus élevé que celui d'une anomalie significative résultant d'une erreur, car la fraude peut impliquer la collusion, la falsification, les omissions volontaires, les fausses déclarations ou le contournement du contrôle interne ;
- nous acquérons une compréhension des éléments du contrôle interne pertinents pour l'audit afin de concevoir des procédures d'audit appropriées aux circonstances, et non dans le but d'exprimer une opinion sur l'efficacité du contrôle interne de la société ;
- nous apprécions le caractère approprié des méthodes comptables retenues et le caractère raisonnable des estimations comptables faites par la direction, de même que des informations y afférentes fournies par cette dernière ;
- nous concluons quant au caractère approprié de l'utilisation par la direction du principe comptable de continuité d'exploitation et, selon les éléments probants obtenus, quant à l'existence ou non d'une incertitude significative liée à des événements ou situations susceptibles de jeter un doute important sur la capacité de la société à poursuivre son exploitation. Si nous concluons à l'existence d'une incertitude significative, nous sommes tenus d'attirer l'attention des lecteurs de notre rapport sur les informations fournies dans les états de synthèse au sujet de cette incertitude ou, si ces informations ne sont pas adéquates, d'exprimer une opinion modifiée. Nos conclusions s'appuient sur les éléments probants obtenus jusqu'à la date de notre rapport. Des événements ou situations futurs pourraient par ailleurs amener la société à cesser son exploitation ;



- nous évaluons la présentation d'ensemble, la structure et le contenu des états de synthèse, y comprises informations fournies dans les états de synthèse, et apprécions si les états de synthèse représentent les opérations et événements sous-jacents d'une manière propre à donner une image fidèle.

Nous communiquons aux responsables de la gouvernance notamment l'étendue et le calendrier prévus des travaux d'audit et nos constatations importantes, y compris toute déficience importante du contrôle interne que nous aurions relevée au cours de notre audit.


Vérification et informations spécifiques

Nous avons procédé également aux vérifications spécifiques prévues par la loi.

A cet égard, et conformément aux Normes professionnelles, nous avons établi les attestations trimestrielles prévues par la loi 69-21 relative au respect des délais de paiement.

Fait à Casablanca,
Le 29 avril 2025

Le Commissaire aux Comptes
Abdelouhab LARAKI



Numéro de l'Identifiant fiscal

3365590

BILAN (ACTIF)
(modèle normal)

Exercice clos le..... 31-déc-24

ACTIF		EXERCICE			Exercice Précédent
		Brut	Amortissements et provisions	Net	Net
Actif immobilisé	IMMOBILISATIONS EN NON VALEURS (A)	4 944 800,51	2 447 322,23	2 497 478,28	1 968 151,25
	* Frais préliminaires	3 004 333,56	1 802 600,70	1 201 732,86	1 802 600,14
	* Charges à répartir sur plusieurs exercices	1 940 466,95	644 721,53	1 295 745,42	165 551,11
	* Primes de remboursement des obligations				
	IMMOBILISATIONS INCORPORELLES (B)	1 442 165,00	1 316 784,62	125 380,38	124 157,57
	* Immobilisation en recherche et développement				
	* Brevets, marques, droits et valeurs similaires	1 442 165,00	1 316 784,62	125 380,38	124 157,57
	* Fonds commercial				
	* Autres immobilisations incorporelles				
	IMMOBILISATIONS CORPORELLES (C)	126 641 908,74	39 107 288,99	87 534 619,75	86 166 832,88
	* Terrains	8 059 460,49		8 059 460,49	8 059 460,49
	* Constructions	34 699 856,54	7 254 259,81	27 445 596,73	29 180 591,01
	* Installations techniques, matériel et outillage	62 159 074,27	23 766 953,92	38 392 120,35	37 880 231,40
	* Matériel transport	1 023 794,51	115 654,54	908 139,97	194 193,24
	* Mobilier, matériel de bureau et aménagements divers	20 665 806,27	7 966 504,06	12 699 302,21	10 822 356,74
	* Autres immobilisations corporelles	3 916,66	3 916,66		
	* Immobilisations corporelles en cours	30 000,00		30 000,00	30 000,00
	IMMOBILISATIONS FINANCIERES (D)	468 259,01		468 259,01	519 361,28
	* Prêts immobilisés				
	* Autres créances financières	268 259,01		268 259,01	319 361,28
	* Titres de participation	200 000,00		200 000,00	200 000,00
	* Autres titres immobilisés				
	ECARTS DE CONVERSION -ACTIF (E)				
* Diminution des créances immobilisées					
* Augmentation des dettes financières					
TOTAL I (A+B+C+D+E)	133 497 133,26	42 871 395,84	90 625 737,42	88 778 502,98	
Actif circulant (hors trésorerie)	STOCKS (F)	27 352 302,00		27 352 302,00	31 280 969,82
	* Marchandises	15 323 628,00		15 323 628,00	14 964 294,62
	* Matières et fournitures consommables	9 658 121,00		9 658 121,00	13 112 068,44
	* Produits en cours				
	* produits intermédiaires et produits résiduels				
	* Produits finis	2 370 553,00		2 370 553,00	3 204 606,76
	CREANCES DE L'ACTIF CIRCULANT (G)	154 852 268,81	7 266 867,95	147 585 400,86	137 481 171,70
	* Fournisseurs débiteurs, avances et acomptes	1 029 142,80		1 029 142,80	635 245,29
	* Clients et comptes rattachés	128 392 855,67	7 266 867,95	121 125 987,72	114 843 226,54
	* Personnel				
	* Etat	25 299 904,09		25 299 904,09	21 936 999,76
	* Comptes d'associés				
	* Autres débiteurs				
* Comptes de régularisation-Actif	130 366,25		130 366,25	65 700,11	
TITRES VALEURS DE PLACEMENT (H)					
ECARTS DE CONVERSION-ACTIF (I) (Eléments circulants)	70 074,26		70 074,26	36 225,23	
TOTAL II (F+G+H+I)	182 274 645,07	7 266 867,95	175 007 777,12	168 798 366,75	
Trésorerie	TRESORERIE-ACTIF	10 607 492,88		10 607 492,88	1 136 806,95
	* Chèques et valeurs à encaisser				
	* Banques, TG et CCP	10 559 606,51		10 559 606,51	1 039 187,29
	* Caisse, Régie d'avances et accreditifs	47 886,37		47 886,37	97 619,66
TOTAL III	10 607 492,88		10 607 492,88	1 136 806,95	
TOTAL GENERAL I+II+III	326 379 271,21	50 138 263,79	276 241 007,42	258 713 676,68	

Numéro de l'Identifiant fiscal

3365590

BILAN (PASSIF)
(modèle normal)

Exercice clos le : 31-déc-24

PASSIF		EXERCICE	Exercice Précédent
Financement permanent	CAPITAUX PROPRES		
	* Capital social ou personnel (1)	19 107 000,00	19 107 000,00
	* Moins : actionnaires, capital souscrit non appelé		
	* Capital appelé versé dont	19 107 000,00	19 107 000,00
	* Prime d'émission, de fusion, d'apport	49 886 322,29	49 886 322,29
	* Ecart de réévaluation		
	* Réserve légale	3 400 000,00	3 400 000,00
	* Autres réserves	6 268 920,00	6 268 920,00
	* Report à nouveau (2)	92 783 464,92	91 894 272,30
	* Résultat nets en instance d'affectation (2)		
	* Résultat net de l'exercice (2)	31 227 461,22	11 015 902,62
	Total des capitaux propres (A)	202 673 168,43	181 572 417,21
	CAPITAUX PROPRES ASSIMILES (B)	4 544 532,11	5 321 054,17
	* Subvention d'investissement	4 544 532,11	5 321 054,17
	* Provisions réglementées		
	DETTES DE FINANCEMENT (C)	6 657 576,29	11 249 959,34
	* Emprunts obligataires		
	* Autres dettes de financement	6 657 576,29	11 249 959,34
	PROVISIONS DURABLES POUR RISQUES ET CHARGES (D)		
	* Provisions pour risques		
* Provisions pour charges			
ECARTS DE CONVERSION-PASSIF (E)			
* Augmentation des créances immobilisées			
* Diminution des dettes de financement			
Total I(A+B+C+D+E)	213 875 276,83	198 143 430,72	
Passif circulant (hors trésorerie)	DETTES DU PASSIF CIRCULANT (F)	61 428 559,19	51 299 533,42
	* Fournisseurs et comptes rattachés	50 169 408,19	46 575 749,24
	* Clients créditeurs, avances et acomptes	488 571,82	24 776,03
	* Personnel	2 001 069,00	687 581,29
	* Organismes sociaux	1 139 005,04	1 213 080,42
	* Etat	4 791 051,66	794 359,89
	* Comptes d'associés	2 636 953,48	1 815 250,74
	* Autres créanciers	7 500,00	8 735,81
	* Comptes de régularisation passif	195 000,00	180 000,00
	AUTRES PROVISIONS POUR RISQUES ET CHARGES (G)	624 001,01	590 151,98
ECARTS DE CONVERSION-PASSIF (Eléments circulants) (H)	312 968,58	14 082,40	
Total II (F+G+H)	62 365 528,78	51 903 767,80	
Trésorerie	TRESORERIE-PASSIF	201,81	8 666 478,16
	* Crédits d'escompte		
	* Crédits de trésorerie		
	* Banques (soldes créditeurs)	201,81	8 666 478,16
Total III	201,81	8 666 478,16	
TOTAL GENERAL I+II+III	276 241 007,42	258 713 676,68	

(1) Capital personnel débiteur

(2) Bénéficiaire (+). déficitaire (-)



Numéro de l'identifiant fiscal


3365590

COMPTE DE PRODUITS ET CHARGES (hors taxes)
(modèle normal)

Exercice du..... 01-janv-24 31-déc-24

	NATURE	OPERATIONS		TOTALS DE L'EXERCICE 3=2+1	TOTALS DE L'EXERCICE PRECEDENT 4
		Propres à l'exercice 1	Concernant les exercices précédents 2		
EXPLOITATION	I PRODUITS D'EXPLOITATION				
	* Ventes de marchandises (en l'état)	120 538 031,28		120 538 031,28	96 443 789,16
	* Ventes de biens et services produits	147 717 905,64		147 717 905,64	124 465 801,93
	Chiffre d'affaires	268 255 936,92		268 255 936,92	220 909 591,09
	* Variation de stocks de produits (1)	-834 053,76		-834 053,76	796 337,68
	* Immobilisations produites par l'entreprise pour elle-même				
	* Subventions d'exploitation				
	* Autres produits d'exploitation				
	* Reprises d'exploitation, transferts de charges	5 452 022,17		5 452 022,17	5 441 678,41
	Total I	272 873 905,33		272 873 905,33	227 147 607,18
	II CHARGES D'EXPLOITATION				
	* Achats revendus(2) de marchandises	71 973 490,35		71 973 490,35	55 673 986,24
* Achats consommés(2) de matières et fournitures	77 142 513,47		77 142 513,47	72 682 813,00	
* Autres charges externes	37 759 759,72		37 759 759,72	36 809 052,77	
* Impôts et taxes	772 115,83		772 115,83	188 471,90	
* Charges de personnel	27 599 577,10		27 599 577,10	24 163 132,90	
* Autres charges d'exploitation					
* Dotations d'exploitation	14 807 409,07		14 807 409,07	17 313 021,54	
Total II	230 054 865,54		230 054 865,54	206 830 478,35	
III RESULTAT D'EXPLOITATION (I-II)	42 819 039,79		42 819 039,79	20 317 128,83	
FINANCIER	IV PRODUITS FINANCIERS				
	* Produits des titres de participation et autres titres immobilisés				
	* Gains de change	27 707,62		27 707,62	65 703,62
	* Intérêts et autres produits financiers				
	* Reprises financières, transferts de charges	36 225,23		36 225,23	41 608,20
	Total IV	63 932,85		63 932,85	107 311,82
	V CHARGES FINANCIERES				
	* Charges d'intérêts	1 508 613,19		1 508 613,19	1 306 981,15
	* Pertes de change	1 241 535,73		1 241 535,73	1 142 332,73
	* Autres charges financières				
* Dotations financières	70 074,26		70 074,26	36 225,23	
Total V	2 820 223,18		2 820 223,18	2 485 539,11	
VI RESULTAT FINANCIER (IV-V)	-2 756 290,33		-2 756 290,33	-2 378 227,29	
VII RESULTAT COURANT (III+VI)	40 062 749,46		40 062 749,46	17 938 901,54	
NON COURANT	VIII PRODUITS NON COURANTS				
	* Produits des cessions d'immobilisations				1 810 584,96
	* Subventions d'équilibre				
	* Reprises sur subventions d'investissement	776 522,06		776 522,06	776 522,04
	* Autres produits non courants	4 636,74		4 636,74	30 647,68
	* Reprises non courantes, transferts de charges				
	Total VIII	781 158,80		781 158,80	2 617 754,68
	IX CHARGES NON COURANTES				
	* Valeurs nettes d'amortissements des immobilisations cédées				1 250 000,00
	* Subventions accordées				
* Autres charges non courantes	821 917,04		821 917,04	1 418 903,60	
* Dotations non courantes aux amortissements et aux provisions					
Total IX	821 917,04		821 917,04	2 668 903,60	
X RESULTAT NON COURANT (VIII-IX)	-40 758,24		-40 758,24	-51 148,92	
XI RESULTAT AVANT IMPOTS (VII+X)	40 021 991,22		40 021 991,22	17 887 752,62	
XII IMPOTS SUR LES BENEFICES	8 794 530,00		8 794 530,00	6 871 850,00	
XIII RESULTAT NET (XI-XII)	31 227 461,22		31 227 461,22	11 015 902,62	
XIV TOTAL DES PRODUITS (I+IV+VIII)	273 718 996,98		273 718 996,98	229 872 673,68	
XV TOTAL DES CHARGES (II+V+IX+XII)	242 491 535,76		242 491 535,76	218 856 771,06	
XVI RESULTAT NET (total des produits-total des charges)	31 227 461,22		31 227 461,22	11 015 902,62	

1) Variation de stocks :stock final - stock initial ; augmentation (+) ; diminution (-)
2) Achats revendu ou consommés : achats -variation de stocks



Soludia Maghreb S.A

Tableau n°5

Numéro de l'Identifiant fiscal

3365590

ETAT DES SOLDES DE GESTION (E.S.G)

Exercice du

1-janv.-24

au

31-déc.-24

I. Tableau de formation des Résultats (T.F.R)

			Exercice	Exercice Précédent	
	1	+	Ventes de Marchandises (en l'état)	120 538 031,28	96 443 789,16
	2	-	Achats revendus de marchandises	71 973 490,35	55 673 986,24
I		=	MARGE BRUTES VENTES EN L'ETAT	48 564 540,93	40 769 802,92
II		+	PRODUCTION DE L'EXERCICE (3+4+5)	146 883 851,88	125 262 139,61
	3		Ventes de biens et services produits	147 717 905,64	124 465 801,93
	4		Variation stocks produits	-834 053,76	796 337,68
	5		Immobilisations produites par l'entreprise pour elle même	0,00	0,00
III		-	CONSOMMATIONS DE L'EXERCICE(6+7)	114 902 273,19	109 491 865,77
	6		Achats consommés de matières et fournitures	77 142 513,47	72 682 813,00
	7		Autres charges externes	37 759 759,72	36 809 052,77
IV		=	VALEUR AJOUTEE (I+II+III)	80 546 119,62	56 540 076,76
	8	+	Subventions d'exploitation	0,00	0,00
	9	-	Impôts et taxes	772 115,83	188 471,90
	10	-	Charges de personnel	27 599 577,10	24 163 132,90
V		=	EXCEDENT BRUT D'EXPLOITATION (EBE) OU INSUFFISANCE BRUTE D'EXPLOITATION(IBE)	52 174 426,69	32 188 471,96
				0,00	0,00
	11	+	Autres produits d'exploitation	0,00	0,00
	12	-	Autres charges d'exploitation	0,00	0,00
	13	+	Reprises d'exploitation, transferts de charges	5 452 022,17	5 441 678,41
	14	-	Dotations d'exploitation	14 807 409,07	17 313 021,54
VI		=	RESULTAT D'EXPLOITATION(+ ou -)	42 819 039,79	20 317 128,83
VII		+/-	RESULTAT FINANCIER	-2 756 290,33	-2 378 227,29
VIII		=	RESULTAT COURANT	40 062 749,46	17 938 901,54
IX		+/-	RESULTAT NON COURANT(+ ou -)	-40 758,24	-51 148,92
	15	-	Impôts sur les résultats	8 794 530,00	6 871 850,00
X		=	RESULTAT NET DE L'EXERCICE	31 227 461,22	11 015 902,62

II. CAPACITE D'AUTOFINANCEMENT (C.A.F.) - AUTOFINANCEMENT

	1		Résultat net de l'exercice		
			Bénéfice +	31 227 461,22	11 015 902,62
			Perte -	0,00	0,00
	2	+	Dotations d'exploitation (1)	12 184 489,54	10 357 740,83
	3	+	Dotations financières (1)	0,00	0,00
	4	+	Dotations non courantes(1)	0,00	0,00
	5	-	Reprises d'exploitation(2)	776 522,06	776 522,04
	6	-	Reprises financières(2)	0,00	0,00
	7	-	Reprises non courantes(2)	0,00	0,00
	8	-	Produits des cessions d'immobilisation	0,00	1 810 584,96
	9	+	Valeurs nettes d'amortiss. des immo. cédées	0,00	1 250 000,00
I			CAPACITE D'AUTOFINANCEMENT (C.A.F.)	42 635 428,70	20 036 536,45
	10		Distributions de bénéfices	10 126 710,00	5 923 170,00
II			AUTOFINANCEMENT	32 508 718,70	14 113 366,45

(1) à l'exclusion des dotations relatives aux actifs et passifs circulants et à la trésorerie

(2) à l'exclusion des reprises relatives aux actifs et passifs circulants et à la trésorerie

(3) Y compris reprises sur subventions d'investissement




TABLEAU DE FINANCEMENT DE L'EXERCICE
(modèle normal)


I SYNTHÈSE DES MASSES DU BILAN

Exercice du 1-janv.-24 au 31-déc.-24

MASSES	Exercice a	Exercice précédent b	Variations a-b	
			Emplois c	Ressources d
1 Financement Permanent	213 875 276,83	198 143 430,72	0,00	15 731 846,11
2 Moins actif immobilisé	90 625 737,42	88 778 502,98	1 847 234,44	0,00
3 = Fonds de Roulement Fonctionnel (1-2) (A)	123 249 539,41	109 364 927,74	0,00	13 884 611,67
4 Actif circulant	175 007 777,12	168 798 366,75	6 209 410,37	0,00
5 Moins passif circulant	62 365 528,78	51 903 767,80	0,00	10 461 760,98
6 = Besoin de Financement global (4-5) (B)	112 642 248,34	116 894 598,95	4 252 350,61	0,00
7 TRESORERIE NETTE (Actif-Passif) = A-B	10 607 291,07	-7 529 671,21	0,00	18 136 962,28

II EMPLOIS ET RESSOURCES

	EXERCICE		EXERCICE PRECEDENT	
	EMPLOIS	RESSOURCES	EMPLOIS	RESSOURCES
I RESSOURCES STABLES DE L'EXERCICE (FLUX)				
* AUTOFINANCEMENT (A)		32 508 718,70		14 113 366,45
+ Capacité d'autofinancement		42 635 428,70		20 036 536,45
- Distributions de bénéfices		10 126 710,00		5 923 170,00
* CESSIONS ET REDUCTIONS D'IMMOBILISATIONS (B)		350 753,34		1 870 584,96
+ Cessions d'immobilisations incorporelles		0,00		0,00
+ Cessions d'immobilisations corporelles		0,00		0,00
+ Cessions d'immobilisations financières		0,00		1 810 584,96
+ récupérations sur créances immobilisées		350 753,34		60 000,00
* AUGMENTATION DES CAPITAUX PROPRES ET ASSIMILES (C)		0,00		0,00
+ Augmentation du capital, apports		0,00		0,00
+ Subventions d'investissement		0,00		0,00
AUGMENTATION DES DETTES DE FINANCEMENT (D) (nettes de primes de remboursement)		11 557 575,68		0,00
TOTAL RESSOURCES STABLES (A+B+C+D)		44 417 047,72		15 983 951,41
II EMPLOIS STABLES DE L'EXERCICE (FLUX)				
ACQUISITIONS ET AUGMENTATIONS D'IMMOBILISATIONS (E)	12 864 189,68		9 074 409,72	
+ Acquisitions d'immobilisations incorpor.	77 500,00		104 740,00	
+ Acquisitions d'immobilisation corporelles	12 487 038,61		8 806 880,72	
+ Acquisitions d'immobilisation financières	0,00		60 000,00	
+ Augmentation des créances immob.	299 651,07		102 789,00	
* REMBOURSEMENT DES CAPITAUX PROPRES (F)	0,00		0,00	
* REMBOURSEMENTS DES DETTES DE FINANCEMENT (G)	16 149 958,73		7 008 842,52	
* EMPLOIS EN NON VALEURS (H)	1 518 287,64		61 217,31	
TOTAL II - EMPLOIS STABLES (E+F+G+H)	30 532 436,05		16 144 469,55	
III VARIATION DU BESOIN DE FINANCEMENT GLOBAL (B.F.G)	0,00	4 252 350,61	32 229 581,50	0,00
IV VARIATION DE LA TRESORERIE	18 136 962,28	0,00	0,00	32 390 099,64
TOTAL GENERAL	48 669 398,33	48 669 398,33	48 374 051,05	48 374 051,05



PRINCIPALES METHODES D'EVALUATION SPECIFIQUES A L'ENTREPRISE

au 31-déc.-24

INDICATION DES METHODES D'EVALUATION APPLIQUEES PAR L'ENTREPRISE

I. ACTIF IMMOBILISE**A. EVALUATION A L'ENTREE**

1. Immobilisation en non-valeurs
2. Immobilisation incorporelles
3. Immobilisations corporelles
4. Immobilisations financières

B. CORRECTIONS DE VALEUR

1. Méthodes d'amortissements
2. Méthodes d'évaluation des provisions pour dépréciation
3. Méthodes de détermination des écarts de conversion-Actif

**Conforme à la Norme
Générale Comptable****II. ACTIF CIRCULANT (Hors trésorerie)****A. EVALUATION A L'ENTREE**

1. Stocks
2. Créances
3. Titres et valeurs de placement

B. CORRECTIONS DE VALEUR

1. Méthodes d'évaluation des provisions pour dépréciation
2. Méthodes de détermination des écarts de conversion - Actif

**Conforme à la Norme
Générale Comptable****III. FINANCEMENT PERMANENT**


1. Méthodes de réévaluation
2. Méthodes d'évaluation des provisions réglementées
3. Dettes de financement permanent
4. Méthodes d'évaluation des provisions durables pour risques et charges
5. Méthodes de détermination des écarts de conversion - Passif

**Conforme à la Norme
Générale Comptable****IV. PASSIF CIRCULANT (Hors trésorerie)**

1. Dettes du passif circulant
2. Méthodes d'évaluation des autres provisions pour risques et charges
3. Méthodes de détermination des écarts de conversion - Passif

**Conforme à la Norme
Générale Comptable****V. TRESORERIE**


1. Trésorerie - Actif
2. Trésorerie - Passif
3. Méthodes d'évaluation des provisions pour dépréciation

**Conforme à la Norme
Générale Comptable**

ETAT DES DEROGATIONS

au 31-déc.-24

INDICATION DES DEROGATIONS	JUSTIFICATION DES DEROGATIONS	INFLUENCE DES DEROGATIONS SUR LE PATRIMOINE, LA SITUATION FINANCIERE ET LES RESULTATS
I. Dérogations aux principes comptables fondamentaux Néant		
II. Dérogations aux méthodes d'évaluation Néant		
III. Dérogations aux règles d'établissement et de présentation des états de synthèse Néant		



ETAT DES CHANGEMENTS DE METHODES

au 31-déc.-24

NATURE DES CHANGEMENTS	JUSTIFICATION DU CHANGEMENT	INFLUENCE SUR LE PATRIMOINE LA SITUATION FINANCIERE ET LES RESULTATS
I. Changements affectant les méthodes comptables fondamentaux - la règle de provision des créances client - - - - - - -	La loi 69/21 sur les délais de	aucun impact comptable
II. Changements affectant les règles de présentation - - - - - - - - - - - - - - - - - - - - - - Néant		



Soludia Maghreb S.A

Tableau n°4

Numéro de l'Identifiant fiscal

3365590

TABLEAU DES IMMOBILISATIONS AUTRES QUE FINANCIERES

NATURE	MONTANT BRUT DEBUT EXERCICE	AUGMENTATION				DIMINUTION			MONTANT BRUT FIN EXERCICE
		Acquisition	Production par l'entreprise pour elle- même	Virement	Cession	Retrait	Virement		
								Exercice du 1-janv.-24	
IMMOBILISATION EN NON-VALEURS	3 426 512,87	1 518 287,64	0,00	0,00	0,00	0,00	0,00	4 944 800,51	
* Frais préliminaires	3 004 333,56	0,00			0,00			3 004 333,56	
* Charges à répartir sur plusieurs exercices	422 179,31	1 518 287,64			0,00			1 940 466,95	
* Primes de remboursement obligations	0,00	0,00			0,00			0,00	
* IMMOBILISATIONS INCORPORELLES	1 364 665,00	77 500,00	0,00	0,00	0,00	0,00	0,00	1 442 165,00	
* Immobilisation en recherche et développement	0,00	0,00			0,00			0,00	
* Brevets, marques, droits et valeurs similaires	1 364 665,00	77 500,00			0,00			1 442 165,00	
* Fonds commercial	0,00	0,00			0,00			0,00	
* Autres immobilisations incorporelles	0,00	0,00			0,00			0,00	
IMMOBILISATIONS CORPORELLES	128 491 662,07	12 487 038,61	0,00	14 336 791,94	0,00	0,00	0,00	126 641 908,74	
* Terrains	8 059 460,49	0,00			0,00			8 059 460,49	
* Constructions	34 699 856,54	0,00			0,00			34 699 856,54	
* Installat. techniques, matériel et outillage	55 999 800,19	6 159 274,08			0,00			62 159 074,27	
* Matériel de transport	252 263,98	771 530,53			0,00			1 023 794,51	
* Mobilier, matériel bureau et aménagements	29 446 364,21	5 556 234,00			14 336 791,94			20 665 806,27	
* Autres immobilisations corporelles	3 916,66	0,00			0,00			3 916,66	
* Immobilisations corporelles en cours	30 000,00	0,00			0,00			30 000,00	



Soludia Maghreb S.A

Tableau n°8

Numéro de l'Identifiant fiscal

3365590

TABLEAU DES AMORTISSEMENTS

NATURE	Exercice du.....				Cumul d'amortissements fin exercice 4 = 1+2-3
	Cumul début exercice 1	Dotation de l'exercice 2	Amortissements sur immobilisations sorties 3	31-déc.-24	
IMMOBILISATION EN NON-VALEURS	1 458 361,62	988 962,04	1,43	2 447 322,23	
* Frais préliminaires	1 201 733,42	600 868,71	1,43	1 802 600,70	
* Charges à répartir sur plusieurs exercices	256 628,20	388 093,33	0,00	644 721,53	
* Primes de remboursement des obligations	0,00	0,00	0,00	0,00	
IMMOBILISATIONS INCORPORELLES	1 240 507,43	76 277,19	0,00	1 316 784,62	
* Immobilisation en recherche et développement	0,00	0,00	0,00	0,00	
* Brevets, marques droits et valeurs similaires	1 240 507,43	76 277,19	0,00	1 316 784,62	
* Fonds commercial	0,00	0,00	0,00	0,00	
* Autres immobilisations incorporelles	0,00	0,00	0,00	0,00	
IMMOBILISATIONS CORPORELLES	42 324 829,19	11 119 250,31	14 336 790,51	39 107 288,99	
* Terrains	0,00	0,00	0,00	0,00	
* Constructions	5 519 265,53	1 734 992,85	-1,43	7 254 259,81	
* Installations techniques; matériel et outillage	18 119 568,79	5 647 385,13	0,00	23 766 953,92	
* Matériel de transport	58 070,74	57 583,80	0,00	115 654,54	
* Mobilier, matériel de bureau et aménagements	18 624 007,47	3 679 288,53	14 336 791,94	7 966 504,06	
* Autres immobilisations corporelles	3 916,66	0,00	0,00	3 916,66	
* Immobilisations corporelles en cours					



Soludia Maghreb S.A

Tableau n°10


Numéro de l'identifiant fiscal


3365590

TABLEAU DES PLUS OU MOINS VALUES SUR CESSIONS OU RETRAITS D'IMMOBILISATIONS

Date de cession ou de retrait	Compte principal	Montant brut	Amortissements cumulés	Valeur nette d'amortissements	Produit de cession	Plus values	Moins values
31/12/2024	2356	1 248,00	1 248,00	0,00			
31/12/2024	2356	6 083,33	6 083,33	0,00			
31/12/2024	2356	840,30	840,30	0,00			
31/12/2024	2356	304 401,48	304 401,48	0,00			
31/12/2024	2356	1 800,00	1 800,00	0,00			
31/12/2024	2356	1 360,00	1 360,00	0,00			
31/12/2024	2356	7 333,34	7 333,34	0,00			
31/12/2024	2356	25 600,00	25 600,00	0,00			
31/12/2024	2356	79 652,00	79 652,00	0,00			
31/12/2024	2356	4 600,00	4 600,00	0,00			
31/12/2024	2356	23 200,00	23 200,00	0,00			
31/12/2024	2356	101 973,70	101 973,70	0,00			
31/12/2024	2356	58 300,00	58 300,00	0,00			
31/12/2024	2356	1 800,00	1 800,00	0,00			
31/12/2024	2356	2 200,00	2 200,00	0,00			
31/12/2024	2356	154 700,00	154 700,00	0,00			
31/12/2024	2356	12 000,00	12 000,00	0,00			
31/12/2024	2356	609 855,21	609 855,21	0,00			
31/12/2024	2356	7 945,00	7 945,00	0,00			
31/12/2024	2356	2 762,00	2 762,00	0,00			
31/12/2024	2356	8 944,40	8 944,40	0,00			
31/12/2024	2356	6 578,95	6 578,95	0,00			
31/12/2024	2356	24 871,00	24 871,00	0,00			
31/12/2024	2356	418 268,00	418 268,00	0,00			

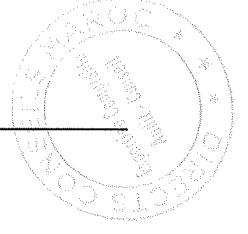
Exercice du au 31-déc-24







31/12/2024	2356	10 000,00	10 000,00	10 000,00	0,00
31/12/2024	2356	6 250,00	6 250,00	6 250,00	0,00
31/12/2024	2356	40 500,00	40 500,00	40 500,00	0,00
31/12/2024	2356	3 684,30	3 684,30	3 684,30	0,00
31/12/2024	2356	15 000,00	15 000,00	15 000,00	0,00
31/12/2024	2356	19 718,00	19 718,00	19 718,00	0,00
31/12/2024	2356	16 950,00	16 950,00	16 950,00	0,00
31/12/2024	2356	22 680,00	22 680,00	22 680,00	0,00
31/12/2024	2356	18 494,69	18 494,69	18 494,69	0,00
31/12/2024	2356	952 326,12	952 326,12	952 326,12	0,00
31/12/2024	2356	187 925,89	187 925,89	187 925,89	0,00
31/12/2024	2356	48 950,00	48 950,00	48 950,00	0,00
31/12/2024	2356	8 150,00	8 150,00	8 150,00	0,00
31/12/2024	2356	4 041,67	4 041,67	4 041,67	0,00
31/12/2024	2356	7 664,00	7 664,00	7 664,00	0,00
31/12/2024	2356	2 916,67	2 916,67	2 916,67	0,00
31/12/2024	2356	30 000,00	30 000,00	30 000,00	0,00
31/12/2024	2356	9 900,00	9 900,00	9 900,00	0,00
31/12/2024	2356	19 665,00	19 665,00	19 665,00	0,00
31/12/2024	2356	6 041,67	6 041,67	6 041,67	0,00
31/12/2024	2356	4 400,00	4 400,00	4 400,00	0,00
31/12/2024	2356	57 500,00	57 500,00	57 500,00	0,00
31/12/2024	2356	4 220,00	4 220,00	4 220,00	0,00
31/12/2024	2356	1 900,00	1 900,00	1 900,00	0,00
31/12/2024	2356	23 650,00	23 650,00	23 650,00	0,00
31/12/2024	2356	7 250,00	7 250,00	7 250,00	0,00
31/12/2024	2356	33 764,00	33 764,00	33 764,00	0,00
31/12/2024	2356	23 720,00	23 720,00	23 720,00	0,00
31/12/2024	2356	13 600,00	13 600,00	13 600,00	0,00
31/12/2024	2356	6 139,00	6 139,00	6 139,00	0,00
31/12/2024	2356	20 500,00	20 500,00	20 500,00	0,00
31/12/2024	2356	1 845,00	1 845,00	1 845,00	0,00
31/12/2024	2356	8 350,00	8 350,00	8 350,00	0,00
31/12/2024	2356	15 000,00	15 000,00	15 000,00	0,00
31/12/2024	2356	134 595,95	134 595,95	134 595,95	0,00
31/12/2024	2356	325 005,16	325 005,16	325 005,16	0,00
31/12/2024	2356	215 139,75	215 139,75	215 139,75	0,00
31/12/2024	2356	6 994,00	6 994,00	6 994,00	0,00

31/12/2024	2356	22 320,00	22 320,00	0,00
31/12/2024	2356	10 400,00	10 400,00	0,00
31/12/2024	2356	5 600,00	5 600,00	0,00
31/12/2024	2356	14 340,00	14 340,00	0,00
31/12/2024	2356	37 500,00	37 500,00	0,00
31/12/2024	2356	5 125,00	5 125,00	0,00
31/12/2024	2356	9 006,00	9 006,00	0,00
31/12/2024	2356	65 000,00	65 000,00	0,00
31/12/2024	2356	11 765,00	11 765,00	0,00
31/12/2024	2356	3 083,34	3 083,34	0,00
31/12/2024	2356	18 320,00	18 320,00	0,00
31/12/2024	2356	48 333,33	48 333,33	0,00
31/12/2024	2356	37 450,00	37 450,00	0,00
31/12/2024	2356	4 000,00	4 000,00	0,00
31/12/2024	2356	7 800,00	7 800,00	0,00
31/12/2024	2356	3 300,00	3 300,00	0,00
31/12/2024	2356	8 250,00	8 250,00	0,00
31/12/2024	2356	5 000,00	5 000,00	0,00
31/12/2024	2356	39 580,00	39 580,00	0,00
31/12/2024	2356	44 003,00	44 003,00	0,00
31/12/2024	2356	12 000,00	12 000,00	0,00
31/12/2024	2356	13 500,00	13 500,00	0,00
31/12/2024	2356	4 833,34	4 833,34	0,00
31/12/2024	2356	50 750,00	50 750,00	0,00
31/12/2024	2356	18 000,00	18 000,00	0,00
31/12/2024	2356	8 583,34	8 583,34	0,00
31/12/2024	2356	50 023,00	50 023,00	0,00
31/12/2024	2356	30 872,00	30 872,00	0,00
31/12/2024	2356	39 200,00	39 200,00	0,00
31/12/2024	2356	11 850,00	11 850,00	0,00
31/12/2024	2356	23 475,00	23 475,00	0,00
31/12/2024	2356	5 400,00	5 400,00	0,00
31/12/2024	2356	111 737,60	111 737,60	0,00
31/12/2024	2356	42 259,34	42 259,34	0,00
31/12/2024	2356	14 535,00	14 535,00	0,00
31/12/2024	2356	4 438,50	4 438,50	0,00
31/12/2024	2356	10 524,00	10 524,00	0,00
31/12/2024	2356	10 220,00	10 220,00	0,00






31/12/2024	2356	28 116,67	28 116,67	0,00
31/12/2024	2356	5 666,67	5 666,67	0,00
31/12/2024	2356	79 800,00	79 800,00	0,00
31/12/2024	2356	11 166,67	11 166,67	0,00
31/12/2024	2356	12 300,00	12 300,00	0,00
31/12/2024	2356	390 096,64	390 096,64	0,00
31/12/2024	2356	2 770,00	2 770,00	0,00
31/12/2024	2356	19 088,16	19 088,16	0,00
31/12/2024	2356	17 000,00	17 000,00	0,00
31/12/2024	2356	80 890,00	80 890,00	0,00
31/12/2024	2356	17 080,00	17 080,00	0,00
31/12/2024	2356	6 700,00	6 700,00	0,00
31/12/2024	2356	7 700,00	7 700,00	0,00
31/12/2024	2356	8 700,00	8 700,00	0,00
31/12/2024	2356	5 000,00	5 000,00	0,00
31/12/2024	2356	3 800,00	3 800,00	0,00
31/12/2024	2356	11 000,00	11 000,00	0,00
31/12/2024	2356	65 000,00	65 000,00	0,00
31/12/2024	2356	9 020,00	9 020,00	0,00
31/12/2024	2356	187 619,13	187 619,13	0,00
31/12/2024	2356	48 960,00	48 960,00	0,00
31/12/2024	2356	46 000,00	46 000,00	0,00
31/12/2024	2356	92 000,00	92 000,00	0,00
31/12/2024	2356	7 200,00	7 200,00	0,00
31/12/2024	2356	4 004,00	4 004,00	0,00
31/12/2024	2356	585 000,00	585 000,00	0,00
31/12/2024	2356	78 000,00	78 000,00	0,00
31/12/2024	2356	25 358,20	25 358,20	0,00
31/12/2024	2356	70 590,00	70 590,00	0,00
31/12/2024	2356	269 280,00	269 280,00	0,00
31/12/2024	2356	120 504,00	120 504,00	0,00
31/12/2024	2356	8 700,00	8 700,00	0,00
31/12/2024	2356	6 220,00	6 220,00	0,00
31/12/2024	2356	19 922,45	19 922,45	0,00
31/12/2024	2356	10 900,00	10 900,00	0,00
31/12/2024	2356	16 000,00	16 000,00	0,00
31/12/2024	2356	11 400,00	11 400,00	0,00
31/12/2024	2356	83 703,06	83 703,06	0,00



31/12/2024	2356	4 820,00	4 820,00	0,00
31/12/2024	2356	11 000,00	11 000,00	0,00
31/12/2024	2356	2 590,00	2 590,00	0,00
31/12/2024	2356	389 699,21	389 699,21	0,00
31/12/2024	2356	119 033,00	119 033,00	0,00
31/12/2024	2356	195 147,74	195 147,74	0,00
31/12/2024	2356	1 850,00	1 850,00	0,00
31/12/2024	2356	4 300,00	4 300,00	0,00
31/12/2024	2356	15 420,00	15 420,00	0,00
31/12/2024	2356	103 240,00	103 240,00	0,00
31/12/2024	2356	2 100,00	2 100,00	0,00
31/12/2024	2356	19 847,00	19 847,00	0,00
31/12/2024	2356	13 240,00	13 240,00	0,00
31/12/2024	2356	12 024,00	12 024,00	0,00
31/12/2024	2356	23 972,00	23 972,00	0,00
31/12/2024	2356	23 972,00	23 972,00	0,00
31/12/2024	2356	15 512,00	15 512,00	0,00
31/12/2024	2356	612 500,00	612 500,00	0,00
31/12/2024	2356	522 500,00	522 500,00	0,00
31/12/2024	2356	625 000,00	625 000,00	0,00
31/12/2024	2356	482 900,00	482 900,00	0,00
31/12/2024	2356	524 000,00	524 000,00	0,00
31/12/2024	2356	459 500,00	459 500,00	0,00
31/12/2024	2356	431 500,00	431 500,00	0,00
31/12/2024	2356	469 500,00	469 500,00	0,00
31/12/2024	2356	684 000,00	684 000,00	0,00
31/12/2024	2356	10 300,00	10 300,00	0,00
31/12/2024	2356	10 600,00	10 600,00	0,00
31/12/2024	2356	14 150,00	14 150,00	0,00
31/12/2024	2356	3 376,25	3 376,25	0,00
31/12/2024	2356	79 550,00	79 550,00	0,00
31/12/2024	2356	41 115,00	41 115,00	0,00
31/12/2024	2356	157 850,00	157 850,00	0,00
31/12/2024	2356	6 600,00	6 600,00	0,00
31/12/2024	2356	4 000,00	4 000,00	0,00
31/12/2024	2356	6 900,00	6 900,00	0,00
31/12/2024	2356	61 450,00	61 450,00	0,00
31/12/2024	2356	12 110,00	12 110,00	0,00



31/12/2024	2356	20 392,00	20 392,00	0,00	0,00	0,00
31/12/2024	2356	18 000,00	18 000,00	0,00	0,00	0,00
31/12/2024	2356	19 650,00	19 650,00	0,00	0,00	0,00
31/12/2024	2356	9 870,00	9 870,00	0,00	0,00	0,00
31/12/2024	2356	2 200,00	2 200,00	0,00	0,00	0,00
31/12/2024	2356	4 890,00	4 890,00	0,00	0,00	0,00
31/12/2024	2356	9 620,00	9 620,00	0,00	0,00	0,00
31/12/2024	2356	3 380,00	3 380,00	0,00	0,00	0,00
31/12/2024	2356	3 980,00	3 980,00	0,00	0,00	0,00
31/12/2024	2356	112 860,00	112 860,00	0,00	0,00	0,00
31/12/2024	2356	2 154,67	2 154,67	0,00	0,00	0,00
31/12/2024	2356	6 477,50	6 477,50	0,00	0,00	0,00
31/12/2024	2356	1 750,00	1 750,00	0,00	0,00	0,00
31/12/2024	2356	1 943,05	1 943,05	0,00	0,00	0,00
31/12/2024	2356	3 750,00	3 750,00	0,00	0,00	0,00
31/12/2024	2356	4 330,00	4 330,00	0,00	0,00	0,00
31/12/2024	2356	8 000,00	8 000,00	0,00	0,00	0,00
31/12/2024	2356	7 800,00	7 800,00	0,00	0,00	0,00
31/12/2024	2356	174 074,00	174 074,00	0,00	0,00	0,00
31/12/2024	2356	76 196,00	76 196,00	0,00	0,00	0,00
31/12/2024	2356	2 372,00	2 372,00	0,00	0,00	0,00
31/12/2024	2356	2 504,50	2 504,50	0,00	0,00	0,00
45657	2358	128 050,00	128 050,00	0,00	0,00	0,00
TOTAL		14 336 791,94	14 336 791,94	0,00	0,00	0,00

Soludia Maghreb S.A

Tableau n°9

Numéro de l'identifiant fiscal

3365590

TABLEAU DES PROVISIONS

NATURE	Montant début exercice	DOTATIONS				REPRISES		Montant fin exercice
		D'exploitation		Non courantes		d'exploitation	financières	
		D'exploitation	financières	Non courantes	Non courantes			
1. Provisions pour dépréciation de l'actif immobilisé	0,00	0,00	0,00	0,00	0,00	0,00	0,00	
2. Provisions réglementées	0,00			0,00			0,00	
3. Provisions durables pour risques et charges	0,00	0,00	0,00	0,00	0,00	0,00	0,00	
SOUS TOTAL (A)	0,00	0,00	0,00	0,00	0,00	0,00	0,00	
4. Provisions pour dépréciation de l'actif circulant (hors trésorerie)	10 032 286,49	2 622 919,53				5 388 338,07	7 266 867,95	
5. Autres Provisions pour risques et charges	590 151,98	0,00	70 074,26	0,00	0,00	36 225,23	624 001,01	
6. Provisions pour dépréciation des comptes de trésorerie	0,00		0,00				0,00	
SOUS TOTAL (B)	10 622 438,47	2 622 919,53	70 074,26	0,00	0,00	5 388 338,07	7 890 868,96	
TOTAL (A+B)	10 622 438,47	2 622 919,53	70 074,26	0,00	0,00	5 388 338,07	7 890 868,96	



TABLEAU DES CREANCES

au 31-déc.-24

CREANCES	TOTAL	ANALYSE PAR ECHEANCE			AUTRES ANALYSES			
		Plus d'un an	Moins d'un an	Echues et non recouvrées	Montants en devises	Montants sur l'Etat et Org. Publics	Montants sur les entreprises liées	Montants représentés par effets
DE L'ACTIF IMMOBILISE	268 259,01	268 259,01	0,00	0,00	0,00	0,00	0,00	0,00
* Prêts immobilisés	0,00							
* Autres créances financières	268 259,01							
DE L'ACTIF CIRCULANT	154 852 268,81	0,00	147 930 776,46	6 921 492,35	5 886 049,20	25 299 904,09	0,00	12 091 622,68
* Fournisseurs débiteurs, avances et acomptes	1 029 142,80		999 151,24	29 991,56				
* Clients et comptes rattachés	128 392 855,67		121 501 354,88	6 891 500,79				
* Personnel	0,00							
* Etat	25 299 904,09		25 299 904,09					
* Compte d'associés	0,00							
* Autres débiteurs	0,00							
* Comptes de régularisation-actif	130 366,25		130 366,25					
						25 299 904,09		12 091 622,68




TABLEAU DES DETTES

au 31-déc.-24

DETTES	TOTAL	ANALYSE PAR ECHEANCE			AUTRES ANALYSES			
		Plus d'un an	Moins d'un an	Echues et non payées	Montants en devises	Montants sur l'Etat et Org. Publics	Montants sur les entreprises liées	Montants représentés par effets
DE FINANCEMENT	6 657 576,29	0,00	0,00	0,00	0,00	0,00	0,00	0,00
* Emprunts obligataires	0,00							
* Autres dettes de financières	6 657 576,29							
DU PASSIF CIRCULANT	61 428 559,19	0,00	60 877 913,06	550 646,13	8 666 507,80	5 930 056,70	0,00	3 932 450,58
* Fournisseurs et comptes rattachés	50 169 408,19		49 618 762,06	550 646,13	8 666 507,80			3 932 450,58
* Clients créditeurs, avances et acomptes	488 571,82		488 571,82					
* Personnel	2 001 069,00		2 001 069,00					
* Organismes sociaux	1 139 005,04		1 139 005,04			1 139 005,04		
* Etat	4 791 051,66		4 791 051,66			4 791 051,66		
* Compte d'associés	2 636 953,48		2 636 953,48					
* Autres créanciers	7 500,00		7 500,00					
* Comptes de régularisation - Passif	195 000,00		195 000,00					




TABLEAU DES SURETES REELLES DONNEES OU RECUES


au 31-déc.-24

TIERS CREDITEURS OU TIERS DEBITEURS	Montant couvert par la sûreté	Nature (1)	Date et lieu d'inscription	Objet (2) (3)	Valeur comptable nette de la sûreté donnée à la date de clôt.
Sûretés données		Néant			
Sûretés reçues					

(1) - Gage : 1 Hypothèque ; 2 Nantissement ; 3 - Warrant ; 4 - Autres ; 5 - (à préciser)

(2) préciser si la sûreté est donnée au profit d'entreprises ou de personnes tierces (sûretés données) (entreprises liées, associés, membres du personnel)

(3) préciser si la sûreté reçue par l'entreprise provient de personnes tierces autres que le débiteur (sûretés reçues)




ENGAGEMENTS FINANCIERS RECUS OU DONNES HORS OPERATIONS DE CREDIT-BAIL

	au 31-déc.-24	
ENGAGEMENTS DONNES	Montants Exercice	Montants Exercice Précédent
* Avals et cautions		
* engagements en matière de pensions de retraites et obligations similaires		
* autres engagements donnés		
* Nantissement de Fonds de Commerce		
*		
*		
* Néant		
*		
TOTAL (1)	0,00	0,00
(1) Dont engagements à l'égard d'entreprises liées.....		
	0,00	0,00

ENGAGEMENTS RECUS	Montants Exercice	Montants Exercice Précédent
* Avals et cautions		
* Autres engagements reçus		
* Caution solidaire de		
*		
TOTAL	0,00	0,00



CHARGES D'EXPLOITATION			
611	Achats revendus de marchandises		
	* Achats de marchandises	72 332 823,73	58 256 018,19
	Variation des stocks de marchandises (±)	-359 333,38	-2 582 031,95
	Total	71 973 490,35	55 673 986,24
612	Achats consommés de matières et fournitures		
	* Achat de matières premières	29 722 215,56	34 167 188,27
	* Variation des stocks de matières premières (+)	3 784 053,18	-2 867 531,91
	* Achats de matériel et fournitures consommables et d'emballages	36 660 662,61	32 577 458,70
	* Variation des stocks de matières, fournitures et emballages (±)	-330 105,74	984 165,11
	* Achats non stockés de matières et de fournitures	3 519 674,76	4 094 816,10
	* Achats de travaux, études et prestations de services	3 786 013,10	3 726 716,73
	Total	77 142 513,47	72 682 813,00
613/614	* Autres charges externes		
	* Locations et charges locatives	694 989,93	1 668 655,22
	* Redevances de crédit-bail	8 455 455,63	11 122 143,03
	* Entretien et réparations	2 212 439,00	1 444 357,22
	* Primes d'assurances	346 008,99	369 970,23
	* Rémunérations du personnel extérieur à l'entreprise	197 148,00	184 290,00
	* Rémunérations d'intermédiaires et honoraires	1 055 322,80	1 186 797,80
	* Redevances pour brevets, marques, droits.....	42 284,00	40 564,00
	* Transports	16 388 789,73	14 049 587,23
	* Déplacements, missions et réceptions	2 966 878,04	2 527 240,62
	* Reste du poste des autres charges externes	5 400 443,60	4 215 447,42
	Total	37 759 759,72	36 809 052,77
617	* Charges de personnel		
	* Rémunération du personnel	21 784 810,95	18 910 240,18
	* Charges sociales	4 445 660,53	4 273 124,35
	* Reste du poste des charges de personnel	1 369 105,62	979 768,37
	Total	27 599 577,10	24 163 132,90
618	Autres charges d'exploitation		
	* Jetons de présence	0,00	0,00
	* Pertes sur créances irrécouvrables	0,00	0,00
	* Reste du poste des autres charges d'exploitation	0,00	0,00
	Total	0,00	0,00
CHARGES FINANCIERS			
638	Autres charges financières		
	* Charges nettes sur cessions de titres et valeurs de placement	0,00	0,00
	* Reste du poste des autres charges financières	0,00	0,00
	Total	0,00	0,00
CHARGES NON COURANTES			
658	Autres charges non courantes		
	* Pénalités sur marchés et dédits	0,00	0,00
	* Rappels d'impôts (autres qu'impôts sur les résultats)	0,00	0,00
	* Pénalités et amendes fiscales	76 486,84	676 519,00
	* Créances devenues irrécouvrables	0,00	0,00
	* Reste du poste des autres charges non courantes	745 430,20	742 384,60
	Total	821 917,04	1 418 903,60




Numéro de l'Identifiant fiscal

3365590

DETAIL DES POSTES DU C.P.C

		Exercice du au	1-janv.-24 31-déc.-24
		EXERCICE	EXERCICE PRECEDENT
PRODUITS D'EXPLOITATION			
711	* Ventes de marchandises		
	* Ventes de marchandises au Maroc	115 492 400,54	93 142 850,89
	* Ventes de marchandises à l'étranger	5 045 630,74	3 300 938,27
	* Reste du poste des ventes de marchandises	0,00	0,00
	Total	120 538 031,28	96 443 789,16
712	* Ventes de biens et services produits		
	* Ventes de biens produits au Maroc	141 164 009,74	121 955 340,00
	* Ventes de biens produits à l'étranger	5 786 131,39	1 363 187,85
	* Ventes des services produits au Maroc	563 074,84	1 147 274,08
	* Ventes des services produits à l'étranger	204 689,67	0,00
	* Redevances pour brevets, marques, droits..	0,00	0,00
	* Reste du poste des ventes et services produits	0,00	0,00
	Total	147 717 905,64	124 465 801,93
713	*Variation des stocks de produits		
	* Variation des stocks des biens produits (+/-)	-834 053,76	796 337,68
	* Variation des stocks des services produits (+/-)	0,00	0,00
	* Variation des stocks des produits en cours (+/-)	0,00	0,00
	Total	-834 053,76	796 337,68
718	* Autres produits d'exploitation		
	* Jetons de présence reçus	0,00	0,00
	* Reste du poste (produits divers)	0,00	0,00
	Total	0,00	0,00
719	Reprises d'exploitation transferts de charges		
	* Reprises	5 388 338,07	5 441 678,41
	*Transferts de charges	63 684,10	0,00
	Total	5 452 022,17	5 441 678,41
PRODUITS FINANCIERS			
738	Intérêts et produits financiers		
	* Intérêts et produits assimilés	0,00	0,00
	* Revenus des créances rattachées à des participations	0,00	0,00
	* Produits nets sur cessions de titres et valeurs de placement	0,00	0,00
	* Reste du poste intérêts et autres produits financiers	0,00	0,00
	Total	0,00	0,00



PASSAGE DU RESULTAT NET COMPTABLE AU RESULTAT NET FISCAL

INTITULES	Au.....	31-déc.-24
	MONTANT	MONTANT
I. RESULTAT NET COMPTABLE		
* Bénéfice net	31 227 461,22	
* Perte nette		
II. REINTEGRATIONS FISCALES		
1. Courantes	1 266 395,47	
- Amortissements excédentaires sur véhicules de transport de pers	7 702,77	
- Dotations aux provisions pour créances douteuses (*)	511 715,00	
- Ecart de conversion-Passif à la clôture	312 968,58	
- Amortissements excédentaires sur véhicules de transport de perso	434 009,12	
-		
2. Non courantes	9 616 447,04	
- Pénalités et amendes fiscales	76 985,84	
- Divers à réintégrer	2 897,20	
- CSS 2023	742 034,00	
- IS 2024	8 794 530,00	
-		
-		
-		
II. DEDUCTIONS FISCALES		
1. Courantes		5 402 420,47
- Ecart de conversion-passif à l'ouverture		14 082,40
- Reprises provisions sur créances douteuses non déduites fiscalement		5 388 338,07
-		
-		
2. Non courantes		
- Suivant détail ci-joint		
-		
-		
-		
Total	42 110 303,73	5 402 420,47
IV. RESULTAT BRUT FISCAL		Montants
Bénéfice brut si T1> T2 (A)		36 707 883,26
Déficit brut fiscal si T2> T1 (B)		
V. REPORTS DEFICITAIRES IMPUTES (C) (1)		
* Exercice n-4		
* Exercice n-3		
* Exercice n-2		
* Exercice n-1		
Amortissements différés imputés		
VI. RESULTAT NET FISCAL		
Bénéfice net fiscal (A-C) ou déficit net fiscal (B)		36 707 883,26
VII. CUMUL DES AMORTISSEMENTS FISCALEMENT DIFFERES		Montants
VIII. CUMUL DES DEFICITS FISCAUX RESTANT A REPORTER		
* Exercice n-4		
* Exercice n-3		
* Exercice n-2		
* Exercice n-1		

(1) Dans la limite du montant du bénéfice brut fiscal (A)



Soludia Maghreb S.A


Tableau n°12

Numéro de l'Identifiant fiscal

3365590

DETAIL DE LA TAXE SUR LA VALEUR AJOUTEE

NATURE	Exercice du		Déclarations T.V.A de l'exercice	Opérations comptables de l'exercice	Solde fin d'exercice
	1-janv.-24	31-déc.-24			
	1	2	3	4	(1 + 2 - 3 = 4)
A. T.V.A. Facturée	-0,37	2 183 160,30	2 183 159,93		0,00
B. T.V.A. Récupérable	2 561 683,70	22 973 845,16	22 703 438,63		2 832 090,23
* sur charges	2 542 009,04	20 485 363,01	20 465 964,01		2 561 408,04
* sur immobilisations	19 674,66	2 488 482,15	2 237 474,62		270 682,19
C. T.V.A. due ou crédit de T.V.A = (A - B)	-2 561 684,07	-20 790 684,86	-20 520 278,70		-2 832 090,23




Numéro de l'Identifiant fiscal

3365590

ETAT D'AFFECTION DES RESULTATS INTERVENUE AU COURS DE L'EXERCICE

Exercice du	au	MONTANT		DOTATION DE L'EXERCICE		MONTANT	
01-janv-24	31-déc-24						
A - ORIGINE DES RESULTATS A AFFECTER (Décision du 31-mai-24)				B - AFFECTATION DES RESULTATS			
● Report à nouveau		91 894 272,30		● Réserve légale		0,00	
● Résultats nets en instance d'affectation		0,00		● Autres réserves			
● Résultats nets de l'exercice		11 015 902,62		● Tantièmes			
● Prélèvement sur les réserves				● Dividendes			10 126 710,00
● Autres prélèvements				● Autres Affectation			
				● Report à nouveau			92 783 464,92
TOTAL A		102 910 174,92		TOTAL B		102 910 174,92	



**RESULTATS ET AUTRES ELEMENTS CARACTERISTIQUES
DE L'ENTREPRISE AU COURS DES TROIS DERNIERS EXERCICES**

NATURE DES INDICATIONS	au		
	Exercice n - 2	Exercice n - 1	Exercice n
SITUATION NETTE DE L'ENTREPRISE			
Capitaux propres plus capitaux propres assimilés moins immobilisations en non valeurs	179 384 157,64	184 925 320,13	204 720 222,26
* OPERATIONS ET RESULTAT DE L'EXERCICE			
1. Chiffre d'affaires hors taxes	200 288 884,56	220 909 591,09	268 255 936,92
2. Résultat avant impôts	17 630 611,05	17 887 752,62	40 021 991,22
3. Impôts sur les résultats	8 118 136,38	6 871 850,00	8 794 530,00
4. Bénéfices distribués	0,00	5 923 170,00	10 126 710,00
5. Résultats non distribués (mis en réserves ou en instances d'affectation)	9 512 474,67	5 092 732,62	21 100 751,22
* RESULTAT PAR TITRE (Pour les sociétés par actions et SARL) (Nombre de titres)	19 107	19 107	19 107
. Résultat net par action ou part sociale	497,85	576,54	1 634,35
. Bénéfices distribués par action ou part sociale	0,00	310,00	530,00
* PERSONNEL			
. Montant des salaires bruts de l'exercice	14 849 949,31	15 680 816,18	16 930 382,95
. Effectif moyen des salariés employés pendant l'exercice			130




TABLEAU DES OPERATIONS EN DEVISES COMPTABILISEES PENDANT L'EXERCICE

31-déc-24 au

Sortie Contre-valeur en DH	Entrée Contre-valeur en DH	NATURE
		* Financement permanent
		* Immobilisations brutes
		* Rentrées sur immobilisations
		* Remboursement des dettes de financement
		* Produits
		* Charges
	0,00	TOTAL DES ENTREES
		TOTAL DES SORTIES
	0,00	BALANCE DE VISES
	0,00	TOTAL



DATATION ET EVENEMENTS POSTERIEURS

I. DATATION

Date de clôture (1)	31-déc.-24
Date d'établissement des états de synthèse (2)	20-mars-25
<p>(1) Justification en cas de changement de la date de clôture de l'exercice</p> <p>(2) Justification en cas de dépassement du délai réglementaire de trois mois prévu pour l'élaboration des états du synthèses</p>	

II. EVENEMENTS NES POSTERIEUREMENT A LA CLOTURE DE L'EXERCICE NON RATTACHABLES A CET EXERCICE ET CONNUS AVANT LA 1ère COMMUNICATION EXTERNE DES ETATS DE SYNTHESE

Dates	Indication des événements
	* Favorables
	* Défavorables

